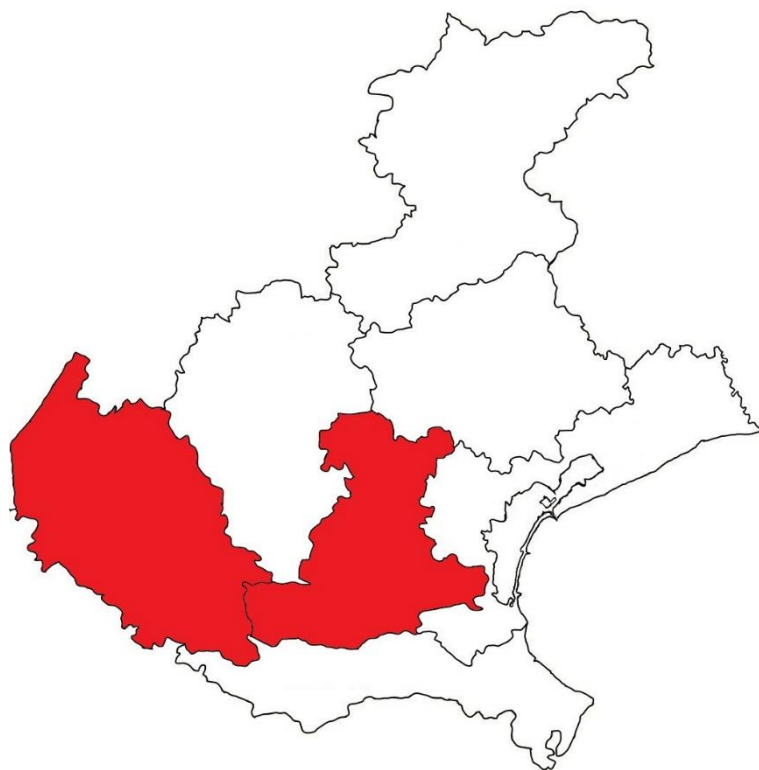


ANALISI STATISTICA INFORTUNI SUL LAVORO
GENNAIO 2026 NEL VENETO

Osservatorio Sicurezza sul Lavoro e Ambiente Vega Engineering

**MAPPA DELL'INCIDENZA DEGLI INFORTUNI MORTALI NEL VENETO
GENNAIO 2026**



- Incidenza infortuni mortali > 1,25 Im
- Incidenza infortuni mortali tra 1 e 1,25 Im
- Incidenza infortuni mortali tra 0,75 e 1 Im
- Incidenza infortuni mortali < 0,75 Im

Imr - incidenza media regionale 1,3 al 31-01-2026

Im – incidenza media nazionale 1,2 al 31-01-2026

numero di infortuni mortali per ogni milione di occupati,
esclusi gli infortuni in itinere

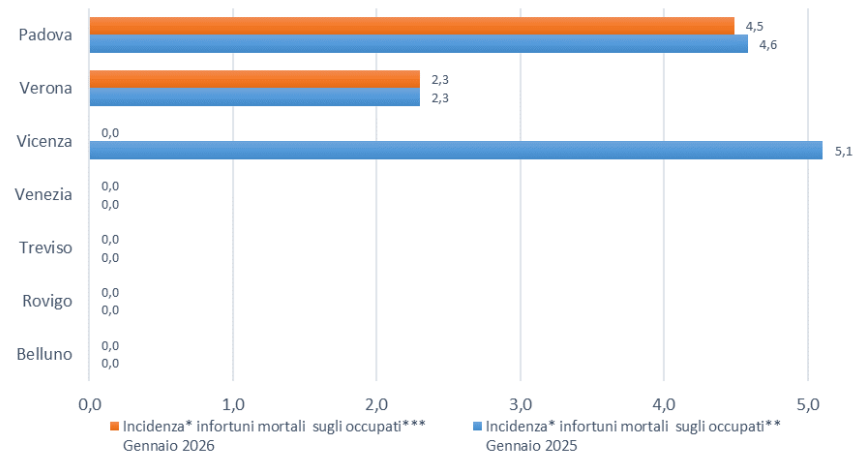
ANALISI STATISTICA INFORTUNI SUL LAVORO GENNAIO 2026 NEL VENETO

Osservatorio Sicurezza sul Lavoro e Ambiente Vega Engineering

RIEPILOGO INFORTUNI PER PROVINCIA GENNAIO 2026

INDICE DI INCIDENZA INFORTUNI MORTALI IN OCCASIONE DI LAVORO CONFRONTO 2026-2025

Provincia	Incidenza* infortuni mortali sugli occupati** Gennaio 2025	Incidenza* infortuni mortali sugli occupati*** Gennaio 2026
Padova	4,6	4,5
Verona	2,3	2,3
Belluno	0,0	0,0
Rovigo	0,0	0,0
Treviso	0,0	0,0
Venezia	0,0	0,0
Vicenza	5,1	0,0
Indice medio regionale	2,2	1,3
Indice medio nazionale	2,0	1,2
*numero di infortuni mortali ogni milione di occupati		
** dati ISTAT (2023) - *** dati ISTAT (2024)		



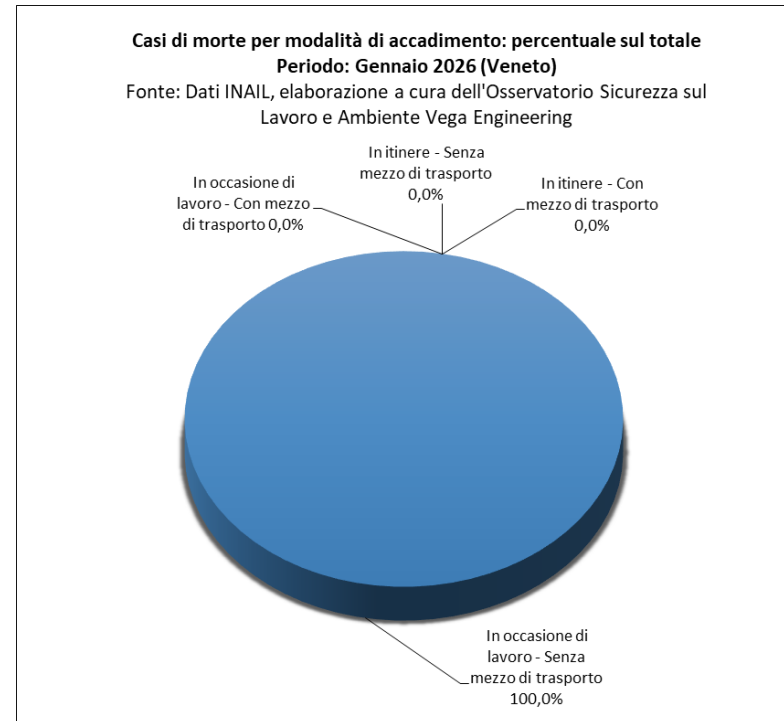
ANALISI STATISTICA INFORTUNI SUL LAVORO GENNAIO 2026 NEL VENETO

Osservatorio Sicurezza sul Lavoro e Ambiente Vega Engineering

RIEPILOGO INFORTUNI PER MODALITÀ DI ACCADIMENTO GENNAIO 2026

INFORTUNI MORTALI TOTALI (ITINERE + IN OCCASIONE DI LAVORO)

Modalità di accadimento	Gennaio 2025	Gennaio 2026	Variazione % rispetto all'anno precedente
In occasione di lavoro	5	3	-40,0%
In occasione di lavoro - Senza mezzo di trasporto	5	3	-40,0%
In occasione di lavoro - Con mezzo di trasporto	0	0	Invariato
In itinere	3	0	-100,0%
In itinere - Senza mezzo di trasporto	3	0	-100,0%
In itinere - Con mezzo di trasporto	0	0	Invariato
Totale	8	3	-62,5%



ANALISI STATISTICA INFORTUNI SUL LAVORO
GENNAIO 2026 NEL VENETO

Osservatorio Sicurezza sul Lavoro e Ambiente Vega Engineering

**RIEPILOGO INFORTUNI PER PROVINCIA
GENNAIO 2026**

INFORTUNI MORTALI TOTALI (ITINERE + IN OCCASIONE DI LAVORO)

Provincia	N° INFORTUNI GENNAIO 2025	N° INFORTUNI GENNAIO 2026	Variazione % 2026/2025
Belluno	0	0	Invariato
Padova	4	2	-50%
Rovigo	0	0	Invariato
Treviso	0	0	Invariato
Venezia	1	0	-100%
Verona	1	1	Invariato
Vicenza	2	0	-100%
TOTALE	8	3	-63%

ANALISI STATISTICA INFORTUNI SUL LAVORO
GENNAIO 2026 NEL VENETO

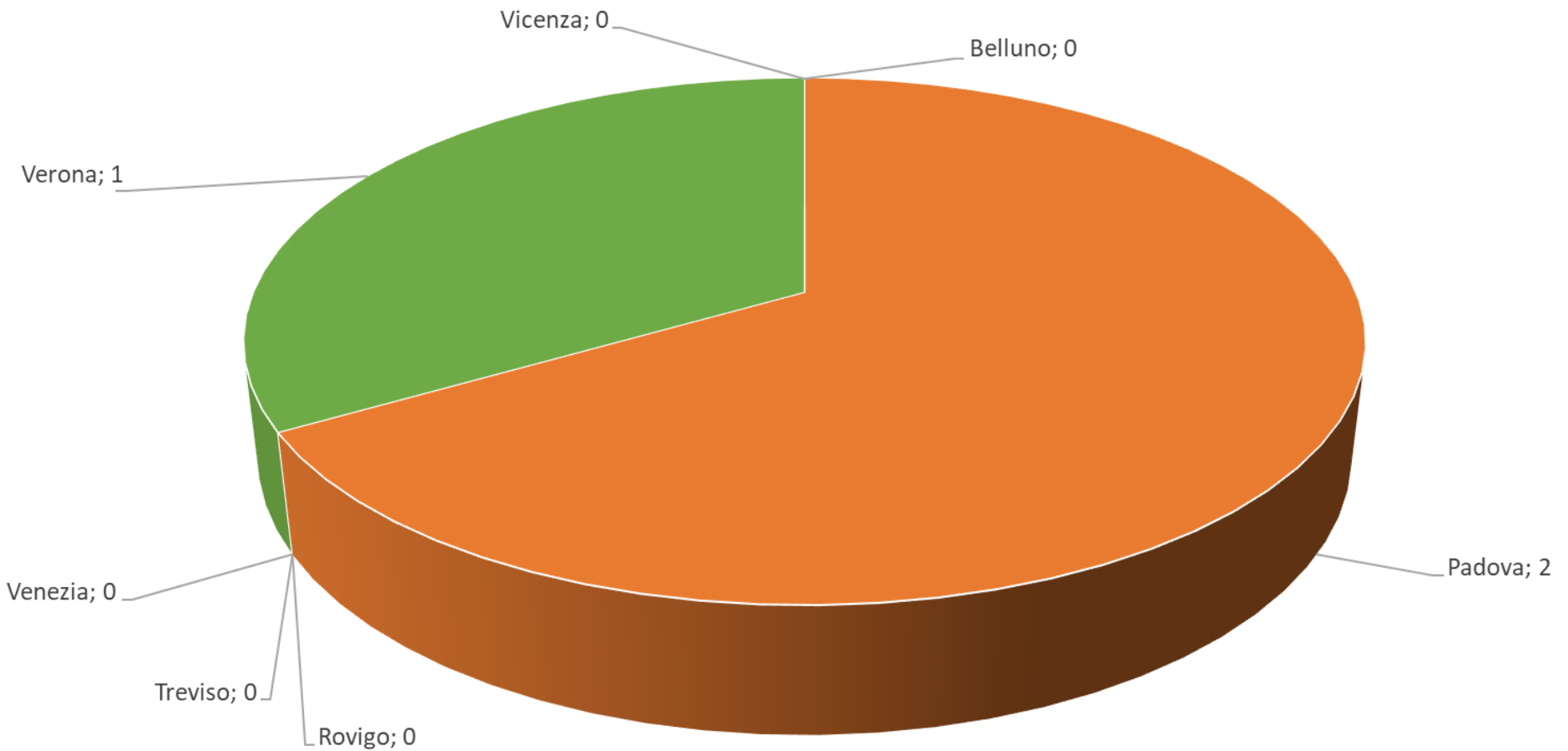
Osservatorio Sicurezza sul Lavoro e Ambiente Vega Engineering

**RIEPILOGO PER PROVINCIA
GENNAIO 2026**

INFORTUNI MORTALI (IN OCCASIONE DI LAVORO, ESCLUSI INFORTUNI IN ITINERE)

Provincia	N° INFORTUNI GENNAIO 2025	N° INFORTUNI GENNAIO 2026	Variazione % 2026/2025
Belluno	0	0	Invariato
Padova	2	2	Invariato
Rovigo	0	0	Invariato
Treviso	0	0	Invariato
Venezia	0	0	Invariato
Verona	1	1	Invariato
Vicenza	2	0	-100%
TOTALE	5	3	-40%

**VENETO - N° INFORTUNI MORTALI TOTALI (ITINERE + IN OCCASIONE DI LAVORO)
PER PROVINCIA (GENNAIO 2026)**



ANALISI STATISTICA INFORTUNI SUL LAVORO GENNAIO 2026 NEL VENETO

Osservatorio Sicurezza sul Lavoro e Ambiente Vega Engineering

RIEPILOGO PER GENERE DELL'INFORTUNATO GENNAIO 2026

INFORTUNI MORTALI (IN OCCASIONE DI LAVORO, ESCLUSI INFORTUNI IN ITINERE)

Casi di morte sul lavoro per genere (in occasione di lavoro)			
Maschi	n° casi Regione	n° casi Nazionale	% regionale sul totale nazionale
Gennaio 2025	4	42	10%
Gennaio 2026	3	26	12%
Variazione % 2026/2025	-25%	-38%	

Casi di morte sul lavoro per genere (in occasione di lavoro)			
Femmine	n° casi Regione	n° casi Nazionale	% regionale sul totale nazionale
Gennaio 2025	1	4	25%
Gennaio 2026	0	2	0%
Variazione % 2026/2025	-100%	-50%	

ANALISI STATISTICA INFORTUNI SUL LAVORO GENNAIO 2026 NEL VENETO

Osservatorio Sicurezza sul Lavoro e Ambiente Vega Engineering

RIEPILOGO PER GENERE DELL'INFORTUNATO GENNAIO 2026

INFORTUNI (IN OCCASIONE DI LAVORO, ESCLUSI INFORTUNI IN ITINERE)

Denunce di infortunio sul lavoro per genere (in occasione di lavoro)			
Maschi	n° casi Regione	n° casi Nazionale	% regionale sul totale nazionale
Gennaio 2025	2.854	23.057	12%
Gennaio 2026	2.799	22.686	12%
Variazione % 2026/2025	-2%	-2%	

Denunce di infortunio sul lavoro per genere (in occasione di lavoro)			
Femmine	n° casi Regione	n° casi Nazionale	% regionale sul totale nazionale
Gennaio 2025	1.449	13.162	11%
Gennaio 2026	1.421	13.176	11%
Variazione % 2026/2025	-2%	0%	

ANALISI STATISTICA INFORTUNI SUL LAVORO GENNAIO 2026 NEL VENETO

Osservatorio Sicurezza sul Lavoro e Ambiente Vega Engineering

RIEPILOGO PER LUOGO DI NASCITA DELL'INFORTUNATO GENNAIO 2026

INFORTUNI MORTALI (IN OCCASIONE DI LAVORO, ESCLUSI INFORTUNI IN ITINERE)

Casi di morte sul lavoro per nazionalità (in occasione di lavoro)			
Italiani	n° casi Regione	n° casi Nazionale	% regionale sul totale nazionale
Gennaio 2025	2	36	6%
Gennaio 2026	2	22	9%
Variazione % 2026/2025	Invariato	-39%	

Casi di morte sul lavoro per nazionalità (in occasione di lavoro)			
Stranieri	n° casi Regione	n° casi Nazionale	% regionale sul totale nazionale
Gennaio 2025	3	10	30%
Gennaio 2026	1	6	17%
Variazione % 2026/2025	-67%	-40%	

ANALISI STATISTICA INFORTUNI SUL LAVORO GENNAIO 2026 NEL VENETO

Osservatorio Sicurezza sul Lavoro e Ambiente Vega Engineering

RIEPILOGO PER LUOGO DI NASCITA DELL'INFORTUNATO GENNAIO 2026

INFORTUNI (IN OCCASIONE DI LAVORO, ESCLUSI INFORTUNI IN ITINERE)

Denunce di infortunio sul lavoro per nazionalità (in occasione di lavoro)			
Italiani	n° casi Regione	n° casi Nazionale	% regionale sul totale nazionale
Gennaio 2025	3.297	29.124	11%
Gennaio 2026	3.176	28.562	11%
Variazione % 2026/2025	-4%	-2%	

Denunce di infortunio sul lavoro per nazionalità (in occasione di lavoro)			
Stranieri	n° casi Regione	n° casi Nazionale	% regionale sul totale nazionale
Gennaio 2025	1.006	7.095	14%
Gennaio 2026	1.044	7.300	14%
Variazione % 2026/2025	4%	3%	

Nel 2025 e nel 2026 non risultano denunce di infortunio "non determinate" né a livello regionale né a livello nazionale.

ANALISI STATISTICA INFORTUNI SUL LAVORO
GENNAIO 2026 NEL VENETO

Osservatorio Sicurezza sul Lavoro e Ambiente Vega Engineering

**RIEPILOGO PER CLASSE D'ETÀ DELL'INFORTUNATO
GENNAIO 2026**

INFORTUNI MORTALI (IN OCCASIONE DI LAVORO, ESCLUSI INFORTUNI IN ITINERE)

Casi di morte sul lavoro per età (in occasione di lavoro)		
Fasce d'età considerate	% sul totale	n° casi
Inferiore a 14 anni	0,0%	0
Da 15 a 24 anni	0,0%	0
Da 25 a 34 anni	0,0%	0
Da 35 a 44 anni	0,0%	0
Da 45 a 54 anni	0,0%	0
Da 55 a 64 anni	66,7%	2
Uguale o superiore a 65 anni	33,3%	1
Totale		3
Fonte: Dati INAIL, elaborazione a cura dell'Osservatorio Sicurezza sul Lavoro e Ambiente Vega Engineering		