

IL TERZIARIO DI MERCATO

2026



Conf
com

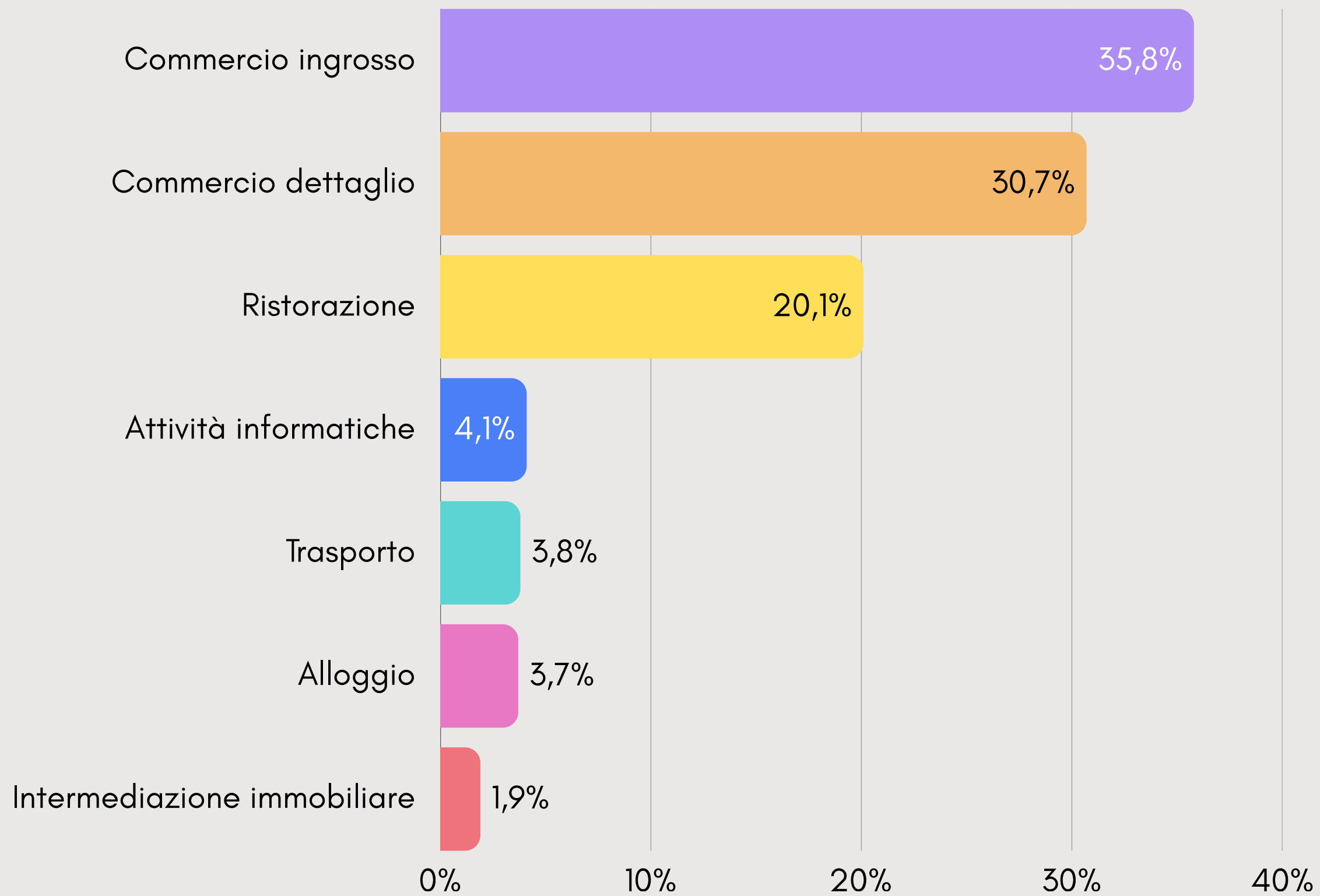


UNIONCAMERE
VENETO



Confcommercio
Veneto

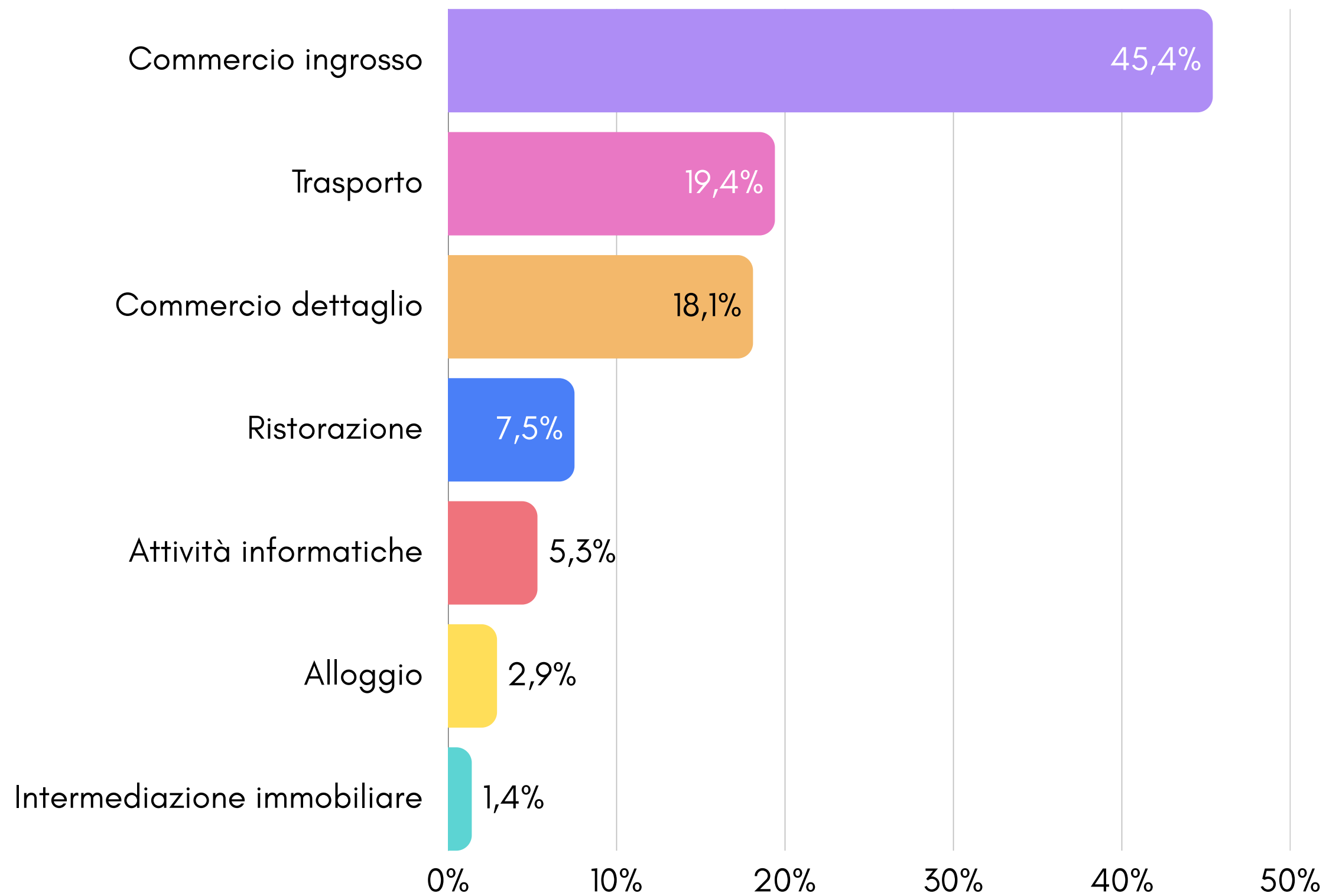
Veneto: sedi d'impresa attive



Sedi d'impresa attive:

- 119.385 sedi in Veneto
- 29% sul totale regionale

Veneto: unità locali dipendenti



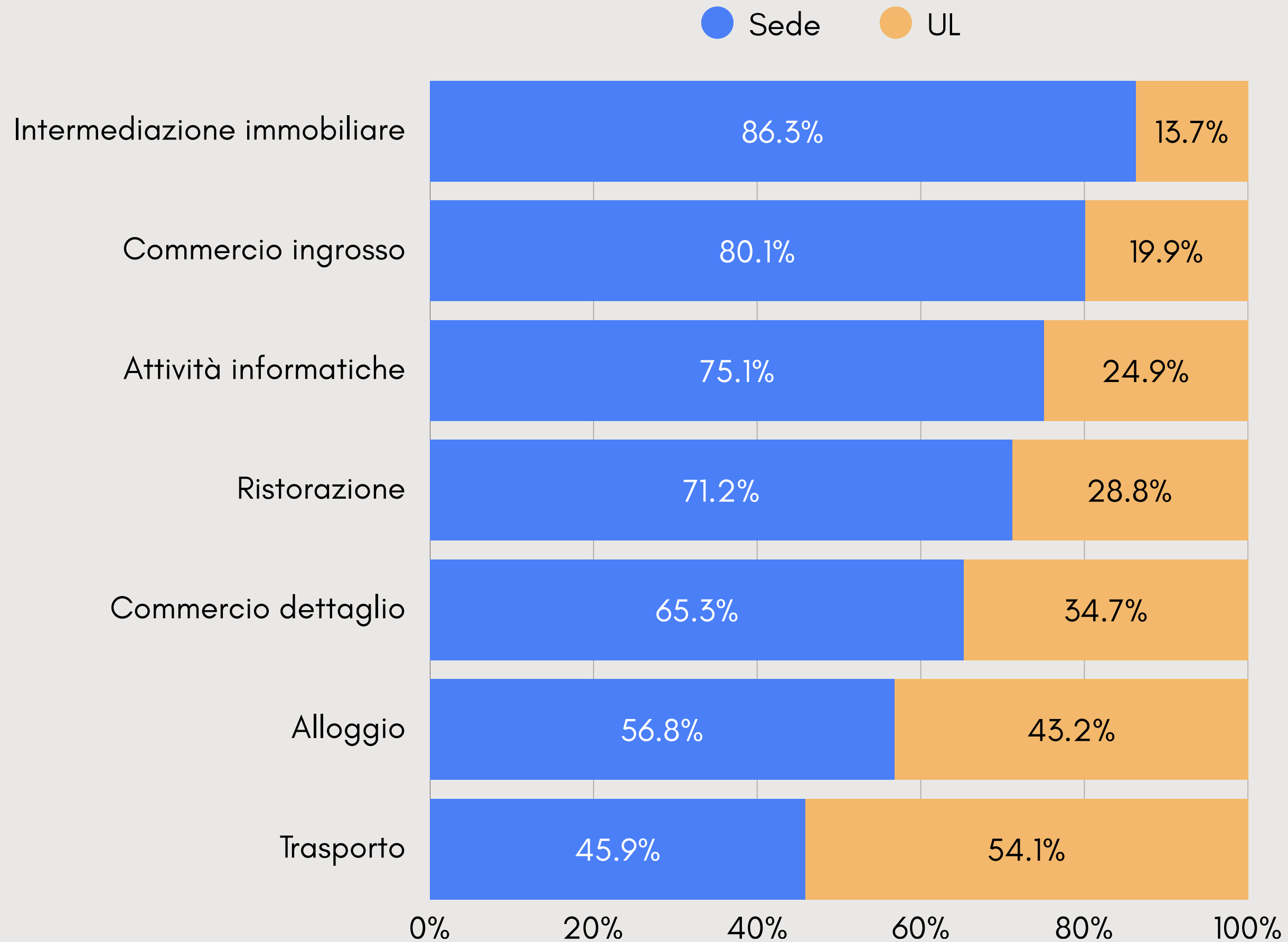
Unità locali dipendenti:

- 50.077 unità in Veneto
- 43% sul totale regionale

Veneto: struttura imprenditoriale

| | SEDI D'IMPRESA ATTIVE | | | | UNITA' LOCALI DIPENDENTI TOTALI | | | |
|---|-----------------------|--------------|----------------|--------------|---------------------------------|--------------|----------------|--------------|
| | totale | % per riga | addetti | % per riga | totale | % per riga | addetti | % per riga |
| Commercio all'ingrosso | 36.611 | 80,1% | 92.527 | 80,5% | 9.078 | 19,9% | 22.373 | 19,5% |
| attività di servizi di intermediazione | 20.705 | 94,8% | 22.224 | 96,2% | 1.141 | 5,2% | 889 | 3,8% |
| di prodotti alimentari, bevande e tabacchi | 2.588 | 67,1% | 13.083 | 84,8% | 1.267 | 32,9% | 2.345 | 15,2% |
| di beni di consumo | 4.827 | 69,5% | 16.921 | 70,6% | 2.123 | 30,5% | 7.046 | 29,4% |
| Commercio al dettaglio | 42.688 | 65,3% | 110.568 | 60,4% | 22.732 | 34,7% | 72.545 | 39,6% |
| non specializzato | 8.997 | 67,5% | 30.699 | 45,5% | 4.329 | 32,5% | 36.771 | 54,5% |
| di prodotti alimentari, bevande e tabacchi | 7.029 | 73,8% | 15.104 | 87,3% | 2.492 | 26,2% | 2.194 | 12,7% |
| di articoli di abbigliamento | 6.086 | 61,7% | 11.969 | 51,7% | 3.783 | 38,3% | 11.183 | 48,3% |
| di calzature e articoli in pelle | 1.003 | 52,3% | 2.671 | 50,2% | 916 | 47,7% | 2.647 | 49,8% |
| di autoveicoli | 2.926 | 69,6% | 6.600 | 70,0% | 1.279 | 30,4% | 2.830 | 30,0% |
| di parti e accessori di autoveicoli | 309 | 63,4% | 1.063 | 67,1% | 178 | 36,6% | 522 | 32,9% |
| Alloggio | 4.936 | 56,8% | 35.342 | 79,3% | 3.747 | 43,2% | 9.223 | 20,7% |
| alberghi e simili | 2.136 | 63,8% | 27.490 | 79,3% | 1.210 | 36,2% | 7.166 | 20,7% |
| alloggi per vacanze e soggiorni di breve durata | 2.596 | 52,2% | 5.110 | 79,4% | 2.373 | 47,8% | 1.329 | 20,6% |
| aree di campeggio e aree attrezzate | 163 | 59,9% | 2.554 | 78,1% | 109 | 40,1% | 716 | 21,9% |
| Ristorazione | 23.980 | 71,2% | 129.170 | 79,3% | 9.691 | 28,8% | 33.696 | 20,7% |
| ristoranti | 13.578 | 71,0% | 87.023 | 81,8% | 5.536 | 29,0% | 19.316 | 18,2% |
| servizi di catering | 228 | 25,0% | 6.710 | 47,9% | 683 | 75,0% | 7.307 | 52,1% |
| somministrazione di bevande | 9.712 | 74,1% | 33.697 | 83,3% | 3.387 | 25,9% | 6.771 | 16,7% |
| Trasporto | 2.239 | 45,9% | 22.846 | 55,3% | 2.639 | 54,1% | 18.433 | 44,7% |
| Trasporto su veicoli a noleggio con conducente | 628 | 43,9% | 1.313 | 86,9% | 804 | 56,1% | 198 | 13,1% |
| Magazzinaggio e deposito | 130 | 28,6% | 1.114 | 29,2% | 324 | 71,4% | 2.702 | 70,8% |
| Attività di supporto ai trasporti | 1.481 | 49,5% | 20.419 | 56,8% | 1.511 | 50,5% | 15.533 | 43,2% |
| Attività informatiche | 4.448 | 75,1% | 15.683 | 61,0% | 1.477 | 24,9% | 10.020 | 39,0% |
| Programmazione informatica | 2.638 | 72,5% | 9.931 | 56,2% | 1.003 | 27,5% | 7.726 | 43,8% |
| Consulenza e gestione di strutture informatiche | 1.217 | 78,0% | 3.821 | 67,7% | 344 | 22,0% | 1.820 | 32,3% |
| Altre attività connesse | 590 | 82,7% | 1.930 | 83,5% | 123 | 17,3% | 380 | 16,5% |
| Intermediazione immobiliare | 4.483 | 86,3% | 5.254 | 93,8% | 713 | 13,7% | 345 | 6,2% |
| TOTALE | 119.385 | 70,4% | 411.390 | 71,2% | 50.077 | 29,6% | 166.635 | 28,8% |

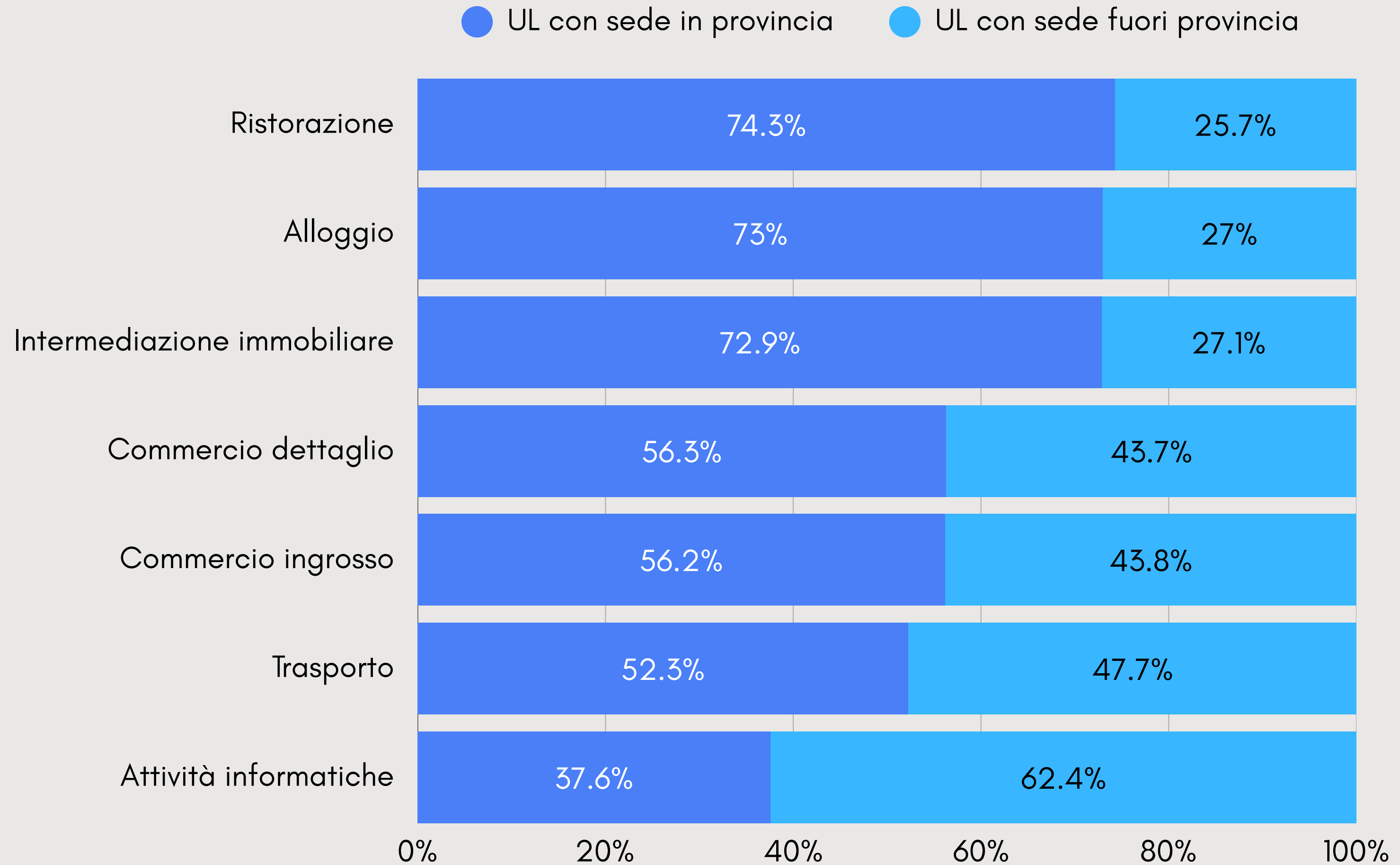
Veneto: struttura imprenditoriale



Veneto: tipologia di localizzazioni

| | UNITA' LOCALI con sede in provincia | | | | UNITA' LOCALI con sede fuori provincia | | | |
|---|--|--------------|---------------|--------------|---|--------------|----------------|--------------|
| | totale | % per riga | addetti | % per riga | totale | % per riga | addetti | % per riga |
| Commercio all'ingrosso | 5.104 | 11,2% | 7.592 | 6,6% | 3.974 | 8,7% | 14.781 | 12,9% |
| attività di servizi di intermediazione | 759 | 3,5% | 293 | 1,3% | 382 | 1,7% | 596 | 2,6% |
| di prodotti alimentari, bevande e tabacchi | 725 | 18,8% | 848 | 5,5% | 542 | 14,1% | 1.497 | 9,7% |
| di beni di consumo | 1.236 | 17,8% | 2.959 | 12,3% | 887 | 12,8% | 4.087 | 17,1% |
| Commercio al dettaglio | 12.802 | 19,6% | 18.426 | 10,1% | 9.930 | 15,2% | 54.119 | 29,6% |
| non specializzato | 2.441 | 18,3% | 10.417 | 15,4% | 1.888 | 14,2% | 26.354 | 39,1% |
| di prodotti alimentari, bevande e tabacchi | 1.761 | 18,5% | 1.085 | 6,3% | 731 | 7,7% | 1.109 | 6,4% |
| di articoli di abbigliamento | 1.724 | 17,5% | 1.893 | 8,2% | 2.059 | 20,9% | 9.290 | 40,1% |
| di calzature e articoli in pelle | 484 | 25,2% | 631 | 11,9% | 432 | 22,5% | 2.016 | 37,9% |
| di autoveicoli | 846 | 20,1% | 1.093 | 11,6% | 433 | 10,3% | 1.737 | 18,4% |
| di parti e accessori di autoveicoli | 112 | 23,0% | 226 | 14,3% | 66 | 13,6% | 296 | 18,7% |
| Alloggio | 2.735 | 31,5% | 2.002 | 4,5% | 1.012 | 11,7% | 7.221 | 16,2% |
| alberghi e simili | 790 | 23,6% | 1.484 | 4,3% | 420 | 12,6% | 5.682 | 16,4% |
| alloggi per vacanze e soggiorni di breve durata | 1.834 | 36,9% | 384 | 6,0% | 539 | 10,8% | 945 | 14,7% |
| aree di campeggio e aree attrezzate | 67 | 24,6% | 129 | 3,9% | 42 | 15,4% | 587 | 18,0% |
| Ristorazione | 7.202 | 21,4% | 11.807 | 7,2% | 2.489 | 7,4% | 21.889 | 13,4% |
| ristoranti | 4.129 | 21,6% | 7.542 | 7,1% | 1.407 | 7,4% | 11.774 | 11,1% |
| servizi di catering | 332 | 36,4% | 1.430 | 10,2% | 351 | 38,5% | 5.877 | 41,9% |
| somministrazione di bevande | 2.683 | 20,5% | 2.809 | 6,9% | 704 | 5,4% | 3.962 | 9,8% |
| Trasporto | 1.379 | 28,3% | 2.034 | 4,9% | 1.260 | 25,8% | 16.399 | 39,7% |
| Trasporto su veicoli a noleggio con conducente | 619 | 43,2% | 97 | 6,4% | 185 | 12,9% | 101 | 6,7% |
| Magazzinaggio e deposito | 148 | 32,6% | 124 | 3,2% | 176 | 38,8% | 2.578 | 67,6% |
| Attività di supporto ai trasporti | 612 | 20,5% | 1.813 | 5,0% | 899 | 30,0% | 13.720 | 38,2% |
| Attività informatiche | 555 | 9,4% | 856 | 3,3% | 922 | 15,6% | 9.164 | 35,7% |
| Programmazione informatica | 380 | 10,4% | 613 | 3,5% | 623 | 17,1% | 7.113 | 40,3% |
| Consulenza e gestione di strutture informatiche | 138 | 8,8% | 225 | 4,0% | 206 | 13,2% | 1.595 | 28,3% |
| Altre attività connesse | 36 | 5,0% | 18 | 0,8% | 87 | 12,2% | 362 | 15,7% |
| Intermediazione immobiliare | 520 | 10,0% | 203 | 3,6% | 193 | 3,7% | 142 | 2,5% |
| TOTALE | 30.297 | 17,9% | 42.920 | 7,4% | 19.780 | 11,7% | 123.715 | 21,4% |

Veneto: unità locali attive



Veneto: sedi d'impresa per forma giuridica

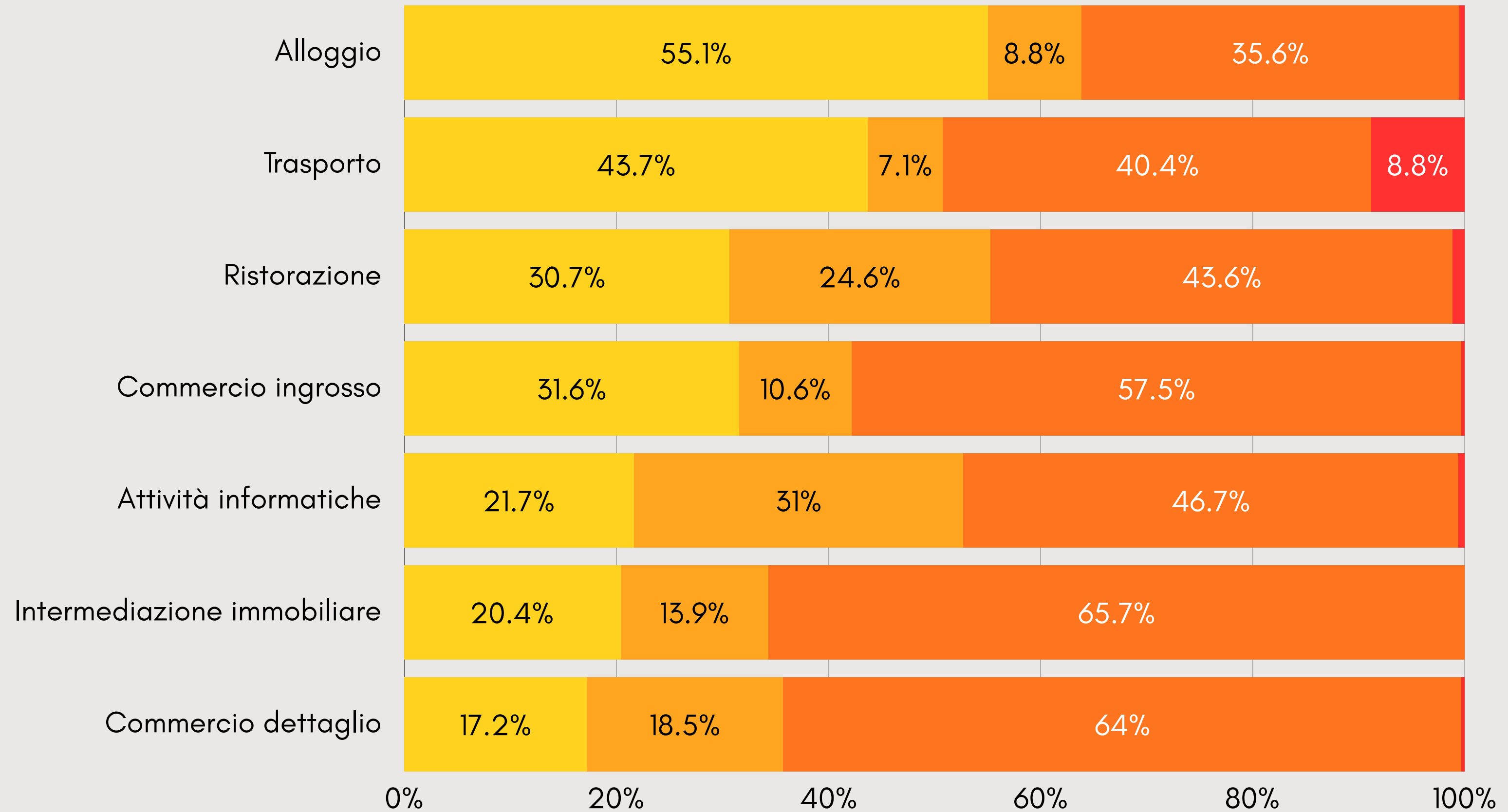
| | SOCIETA' DI CAPITALI | | | | SOCIETA' DI PERSONE | | | |
|---|----------------------|--------------|----------------|--------------|---------------------|--------------|----------------|--------------|
| | sedi d'impresa | % per riga | addetti totali | % per riga | sedi d'impresa | % per riga | addetti totali | % per riga |
| Commercio all'ingrosso | 11.553 | 31,6% | 60.736 | 65,6% | 3.888 | 10,6% | 8.231 | 8,9% |
| attività di servizi di intermediazione | 1.611 | 7,8% | 2.206 | 9,9% | 1.918 | 9,3% | 2.345 | 10,6% |
| di prodotti alimentari, bevande e tabacchi | 1.542 | 59,6% | 10.093 | 77,1% | 435 | 16,8% | 1.725 | 13,2% |
| di beni di consumo | 2.813 | 58,3% | 13.879 | 82,0% | 533 | 11,0% | 1.128 | 6,7% |
| Commercio al dettaglio | 7.359 | 17,2% | 44.046 | 39,8% | 7.909 | 18,5% | 23.378 | 21,1% |
| non specializzato | 1.636 | 18,2% | 17.902 | 58,3% | 1.160 | 12,9% | 4.116 | 13,4% |
| di prodotti alimentari, bevande e tabacchi | 466 | 6,6% | 1.570 | 10,4% | 1.228 | 17,5% | 3.784 | 25,1% |
| di articoli di abbigliamento | 810 | 13,3% | 3.615 | 30,2% | 843 | 13,9% | 2.121 | 17,7% |
| di calzature e articoli in pelle | 173 | 17,2% | 1.056 | 39,5% | 209 | 20,8% | 557 | 20,9% |
| di autoveicoli | 1.108 | 37,9% | 4.840 | 73,3% | 179 | 6,1% | 316 | 4,8% |
| di parti e accessori di autoveicoli | 100 | 32,4% | 600 | 56,4% | 76 | 24,6% | 250 | 23,5% |
| Alloggio | 1.854 | 37,6% | 23.755 | 67,2% | 1.091 | 22,1% | 7.226 | 20,4% |
| alberghi e simili | 1.106 | 51,8% | 19.903 | 72,4% | 728 | 34,1% | 6.001 | 21,8% |
| alloggi per vacanze e soggiorni di breve durata | 615 | 23,7% | 1.515 | 29,6% | 331 | 12,8% | 937 | 18,3% |
| aree di campeggio e aree attrezzate | 110 | 67,5% | 2.190 | 85,7% | 31 | 19,0% | 287 | 11,2% |
| Ristorazione | 5.214 | 21,7% | 44.715 | 34,6% | 7.445 | 31,0% | 42.314 | 32,8% |
| ristoranti | 3.761 | 27,7% | 32.171 | 37,0% | 4.221 | 31,1% | 29.150 | 33,5% |
| servizi di catering | 90 | 39,5% | 5.693 | 84,8% | 25 | 11,0% | 328 | 4,9% |
| somministrazione di bevande | 1.311 | 13,5% | 6.331 | 18,8% | 3.064 | 31,5% | 12.269 | 36,4% |
| Trasporto | 979 | 43,7% | 14.809 | 64,8% | 158 | 7,1% | 586 | 2,6% |
| Trasporto su veicoli a noleggio con conducente | 81 | 12,9% | 436 | 33,2% | 49 | 7,8% | 170 | 12,9% |
| Magazzinaggio e deposito | 94 | 72,3% | 925 | 83,0% | 13 | 10,0% | 8 | 0,7% |
| Attività di supporto ai trasporti | 804 | 54,3% | 13.448 | 65,9% | 96 | 6,5% | 408 | 2,0% |
| Attività informatiche | 2.447 | 55,0% | 13.584 | 86,6% | 392 | 8,8% | 526 | 3,4% |
| Programmazione informatica | 1.572 | 59,6% | 8.882 | 89,4% | 211 | 8,0% | 289 | 2,9% |
| Consulenza e gestione di strutture informatiche | 620 | 50,9% | 3.161 | 82,7% | 119 | 9,8% | 174 | 4,6% |
| Altre attività connesse | 253 | 42,9% | 1.540 | 79,8% | 61 | 10,3% | 63 | 3,3% |
| Intermediazione immobiliare | 914 | 20,4% | 1.134 | 21,6% | 625 | 13,9% | 1.044 | 19,9% |
| TOTALE | 30.320 | 25,4% | 202.779 | 49,3% | 21.508 | 18,0% | 83.305 | 20,2% |

Veneto: sedi d'impresa per forma giuridica

| | IMPRESE INDIVIDUALI | | | | ALTRO | | | |
|---|---------------------|--------------|----------------|--------------|----------------|-------------|----------------|--------------|
| | sedi d'impresa | % per riga | addetti totali | % per riga | sedi d'impresa | % per riga | addetti totali | % per riga |
| Commercio all'ingrosso | 21.062 | 57,5% | 22.615 | 24,4% | 108 | 0,3% | 945 | 1,0% |
| attività di servizi di intermediazione | 17.134 | 82,8% | 17.269 | 77,7% | 42 | 0,2% | 404 | 1,8% |
| di prodotti alimentari, bevande e tabacchi | 579 | 22,4% | 899 | 6,9% | 32 | 1,2% | 366 | 2,8% |
| di beni di consumo | 1.471 | 30,5% | 1.910 | 11,3% | 10 | 0,2% | 4 | 0,0% |
| Commercio al dettaglio | 27.283 | 63,9% | 40.953 | 37,0% | 137 | 0,3% | 2.191 | 2,0% |
| non specializzato | 6.144 | 68,3% | 8.142 | 26,5% | 57 | 0,6% | 539 | 1,8% |
| di prodotti alimentari, bevande e tabacchi | 5.322 | 75,7% | 9.718 | 64,3% | 13 | 0,2% | 32 | 0,2% |
| di articoli di abbigliamento | 4.431 | 72,8% | 6.231 | 52,1% | 2 | 0,0% | 2 | 0,0% |
| di calzature e articoli in pelle | 619 | 61,7% | 1.025 | 38,4% | 2 | 0,2% | 33 | 1,2% |
| di autoveicoli | 1.637 | 55,9% | 1.444 | 21,9% | 2 | 0,1% | 0 | 0,0% |
| di parti e accessori di autoveicoli | 133 | 43,0% | 213 | 20,0% | 0 | 0,0% | 0 | 0,0% |
| Alloggio | 1.935 | 39,2% | 3.714 | 10,5% | 56 | 1,1% | 647 | 1,8% |
| alberghi e simili | 297 | 13,9% | 1.565 | 5,7% | 5 | 0,2% | 21 | 0,1% |
| alloggi per vacanze e soggiorni di breve durata | 1.608 | 61,9% | 2.080 | 40,7% | 42 | 1,6% | 578 | 11,3% |
| aree di campeggio e aree attrezzate | 20 | 12,3% | 62 | 2,4% | 2 | 1,2% | 15 | 0,6% |
| Ristorazione | 11.189 | 46,7% | 41.245 | 31,9% | 132 | 0,6% | 896 | 0,7% |
| ristoranti | 5.553 | 40,9% | 25.369 | 29,2% | 43 | 0,3% | 333 | 0,4% |
| servizi di catering | 93 | 40,8% | 221 | 3,3% | 20 | 8,8% | 468 | 7,0% |
| somministrazione di bevande | 5.272 | 54,3% | 15.002 | 44,5% | 65 | 0,7% | 95 | 0,3% |
| Trasporto | 905 | 40,4% | 1.252 | 5,5% | 197 | 8,8% | 6.199 | 27,1% |
| Trasporto su veicoli a noleggio con conducente | 496 | 79,0% | 624 | 47,5% | 2 | 0,3% | 83 | 6,3% |
| Magazzinaggio e deposito | 21 | 16,2% | 40 | 3,6% | 2 | 1,5% | 141 | 12,7% |
| Attività di supporto ai trasporti | 388 | 26,2% | 588 | 2,9% | 193 | 13,0% | 5.975 | 29,3% |
| Attività informatiche | 1.585 | 35,6% | 1.362 | 8,7% | 24 | 0,5% | 211 | 1,3% |
| Programmazione informatica | 848 | 32,1% | 731 | 7,4% | 7 | 0,3% | 29 | 0,3% |
| Consulenza e gestione di strutture informatiche | 465 | 38,2% | 379 | 9,9% | 13 | 1,1% | 107 | 2,8% |
| Altre attività connesse | 272 | 46,1% | 252 | 13,1% | 4 | 0,7% | 75 | 3,9% |
| Intermediazione immobiliare | 2.942 | 65,6% | 3.074 | 58,5% | 2 | 0,0% | 2 | 0,0% |
| TOTALE | 66.901 | 56,0% | 114.215 | 27,8% | 656 | 0,5% | 11.091 | 2,7% |

Veneto: sedi d'impresa per forma giuridica

Soc Cap Soc Pers Imp indiv Altre



Struttura imprenditoriale: Belluno

| | SEDI D'IMPRESA | | | | UNITA' LOCALI DIPENDENTI TOTALI | | | |
|---|----------------|--------------|---------------|--------------|---------------------------------|--------------|--------------|--------------|
| | totale | % per riga | addetti | % per riga | totale | % per riga | addetti | % per riga |
| Commercio all'ingrosso | 763 | 79,6% | 1.440 | 54,2% | 195 | 20,4% | 1.216 | 45,8% |
| attività di servizi di intermediazione | 476 | 95,8% | 469 | 90,9% | 21 | 4,2% | 47 | 9,1% |
| di prodotti alimentari, bevande e tabacchi | 50 | 60,2% | 180 | 66,4% | 33 | 39,8% | 91 | 33,6% |
| di beni di consumo | 84 | 67,7% | 225 | 21,0% | 40 | 32,3% | 844 | 79,0% |
| Commercio al dettaglio | 1.450 | 59,2% | 4.097 | 61,4% | 999 | 40,8% | 2.579 | 38,6% |
| non specializzato | 281 | 57,3% | 1.009 | 40,9% | 209 | 42,7% | 1.458 | 59,1% |
| di prodotti alimentari, bevande e tabacchi | 253 | 66,2% | 537 | 85,5% | 129 | 33,8% | 91 | 14,5% |
| di articoli di abbigliamento | 169 | 49,6% | 327 | 49,4% | 172 | 50,4% | 335 | 50,6% |
| di calzature e articoli in pelle | 40 | 65,6% | 78 | 62,9% | 21 | 34,4% | 46 | 37,1% |
| di autoveicoli | 35 | 54,7% | 92 | 46,5% | 29 | 45,3% | 106 | 53,5% |
| di parti e accessori di autoveicoli | 5 | 35,7% | 51 | 70,8% | 9 | 64,3% | 21 | 29,2% |
| Alloggio | 529 | 61,6% | 2.768 | 71,7% | 330 | 38,4% | 1.094 | 28,3% |
| alberghi e simili | 247 | 66,0% | 1.942 | 69,5% | 127 | 34,0% | 853 | 30,5% |
| alloggi per vacanze e soggiorni di breve durata | 263 | 57,2% | 702 | 75,7% | 197 | 42,8% | 225 | 24,3% |
| aree di campeggio e aree attrezzate | 16 | 76,2% | 123 | 88,5% | 5 | 23,8% | 16 | 11,5% |
| Ristorazione | 1.055 | 73,3% | 5.844 | 84,5% | 384 | 26,7% | 1.075 | 15,5% |
| ristoranti | 506 | 71,7% | 3.643 | 87,7% | 200 | 28,3% | 512 | 12,3% |
| servizi di catering | 10 | 28,6% | 148 | 33,1% | 25 | 71,4% | 299 | 66,9% |
| somministrazione di bevande | 526 | 76,8% | 2.023 | 88,5% | 159 | 23,2% | 264 | 11,5% |
| Trasporto | 61 | 45,5% | 128 | 41,3% | 73 | 54,5% | 182 | 58,7% |
| Trasporto su veicoli a noleggio con conducente | 55 | 54,5% | 119 | 93,7% | 46 | 45,5% | 8 | 6,3% |
| Magazzinaggio e deposito | 1 | 16,7% | 1 | 3,8% | 5 | 83,3% | 25 | 96,2% |
| Attività di supporto ai trasporti | 5 | 18,5% | 8 | 5,1% | 22 | 81,5% | 149 | 94,9% |
| Attività informatiche | 4.448 | 99,6% | 153 | 91,1% | 17 | 16,7% | 15 | 8,9% |
| Programmazione informatica | 54 | 83,1% | 116 | 91,3% | 11 | 16,9% | 11 | 8,7% |
| Consulenza e gestione di strutture informatiche | 18 | 81,8% | 15 | 83,3% | 4 | 18,2% | 3 | 16,7% |
| Altre attività connesse | 13 | 86,7% | 22 | 95,7% | 2 | 13,3% | 1 | 4,3% |
| Intermediazione immobiliare | 136 | 81,9% | 175 | 79,9% | 30 | 18,1% | 44 | 20,1% |
| TOTALE | 8.442 | 80,6% | 14.605 | 70,2% | 2.028 | 19,4% | 6.205 | 29,8% |

Struttura imprenditoriale: Belluno

| | UNITA' LOCALI con sede in provincia | | | | UNITA' LOCALI con sede fuori provincia | | | |
|---|--|--------------|--------------|--------------|---|--------------|--------------|--------------|
| | totale | % per riga | addetti | % per riga | totale | % per riga | addetti | % per riga |
| Commercio all'ingrosso | 95 | 9,9% | 87 | 3,3% | 100 | 10,4% | 1.129 | 42,5% |
| attività di servizi di intermediazione | 7 | 1,4% | 1 | 0,2% | 14 | 2,8% | 46 | 8,9% |
| di prodotti alimentari, bevande e tabacchi | 19 | 22,9% | 54 | 19,9% | 14 | 16,9% | 37 | 13,7% |
| di beni di consumo | 24 | 19,4% | 10 | 0,9% | 16 | 12,9% | 834 | 78,0% |
| Commercio al dettaglio | 547 | 22,3% | 699 | 10,5% | 452 | 18,5% | 1.880 | 28,2% |
| non specializzato | 139 | 28,4% | 491 | 19,9% | 70 | 14,3% | 967 | 39,2% |
| di prodotti alimentari, bevande e tabacchi | 98 | 25,7% | 51 | 8,1% | 31 | 8,1% | 40 | 6,4% |
| di articoli di abbigliamento | 55 | 16,1% | 26 | 3,9% | 117 | 34,3% | 309 | 46,7% |
| di calzature e articoli in pelle | 13 | 21,3% | 4 | 3,2% | 8 | 13,1% | 42 | 33,9% |
| di autoveicoli | 10 | 15,6% | 2 | 1,0% | 19 | 29,7% | 104 | 52,5% |
| di parti e accessori di autoveicoli | 5 | 35,7% | 10 | 13,9% | 4 | 28,6% | 11 | 15,3% |
| Alloggio | 183 | 21,3% | 146 | 3,8% | 147 | 17,1% | 948 | 24,5% |
| alberghi e simili | 47 | 12,6% | 80 | 2,9% | 80 | 21,4% | 773 | 27,7% |
| alloggi per vacanze e soggiorni di breve durata | 132 | 28,7% | 66 | 7,1% | 65 | 14,1% | 159 | 17,2% |
| aree di campeggio e aree attrezzate | 3 | 14,3% | 0 | 0,0% | 2 | 9,5% | 16 | 11,5% |
| Ristorazione | 283 | 19,7% | 338 | 4,9% | 101 | 7,0% | 737 | 10,7% |
| ristoranti | 148 | 21,0% | 204 | 4,9% | 52 | 7,4% | 308 | 7,4% |
| servizi di catering | 9 | 25,7% | 11 | 2,5% | 16 | 45,7% | 288 | 64,4% |
| somministrazione di bevande | 126 | 18,4% | 123 | 5,4% | 33 | 4,8% | 141 | 6,2% |
| Trasporto | 42 | 31,3% | 27 | 8,7% | 31 | 23,1% | 155 | 50,0% |
| Trasporto su veicoli a noleggio con conducente | 30 | 29,7% | 2 | 1,6% | 16 | 15,8% | 6 | 4,7% |
| Magazzinaggio e deposito | 4 | 66,7% | 25 | 96,2% | 1 | 16,7% | 0 | 0,0% |
| Attività di supporto ai trasporti | 8 | 29,6% | 0 | 0,0% | 14 | 51,9% | 149 | 94,9% |
| Attività informatiche | 8 | 7,8% | 1 | 0,6% | 9 | 8,8% | 14 | 8,3% |
| Programmazione informatica | 5 | 7,7% | 1 | 0,8% | 6 | 9,2% | 10 | 7,9% |
| Consulenza e gestione di strutture informatiche | 3 | 13,6% | 0 | 0,0% | 1 | 4,5% | 3 | 16,7% |
| Altre attività connesse | 0 | 0,0% | 0 | 0,0% | 2 | 13,3% | 1 | 4,3% |
| Intermediazione immobiliare | 16 | 9,6% | 19 | 8,7% | 14 | 8,4% | 25 | 11,4% |
| TOTALE | 1.174 | 11,2% | 1.317 | 6,3% | 854 | 8,2% | 4.888 | 23,5% |

Struttura imprenditoriale: Padova

| | SEDI D'IMPRESA | | | | UNITA' LOCALI DIPENDENTI TOTALI | | | |
|---|----------------|--------------|---------------|--------------|---------------------------------|--------------|---------------|--------------|
| | totale | % per riga | addetti | % per riga | totale | % per riga | addetti | % per riga |
| Commercio all'ingrosso | 9.051 | 81,1% | 21.455 | 81,3% | 2.105 | 18,9% | 4.922 | 18,7% |
| attività di servizi di intermediazione | 5.121 | 94,4% | 5.615 | 96,1% | 304 | 5,6% | 229 | 3,9% |
| di prodotti alimentari, bevande e tabacchi | 470 | 69,4% | 2.168 | 85,6% | 207 | 30,6% | 365 | 14,4% |
| di beni di consumo | 1.441 | 71,3% | 5.234 | 83,9% | 579 | 28,7% | 1.001 | 16,1% |
| Commercio al dettaglio | 8.774 | 69,4% | 24.465 | 65,8% | 3.861 | 30,6% | 12.707 | 34,2% |
| non specializzato | 1.952 | 70,6% | 8.776 | 56,4% | 812 | 29,4% | 6.797 | 43,6% |
| di prodotti alimentari, bevande e tabacchi | 1.496 | 79,4% | 3.011 | 88,8% | 387 | 20,6% | 380 | 11,2% |
| di articoli di abbigliamento | 1.334 | 70,3% | 2.529 | 63,9% | 564 | 29,7% | 1.430 | 36,1% |
| di calzature e articoli in pelle | 204 | 58,5% | 738 | 64,0% | 145 | 41,5% | 415 | 36,0% |
| di autoveicoli | 583 | 70,8% | 1.534 | 72,7% | 240 | 29,2% | 577 | 27,3% |
| di parti e accessori di autoveicoli | 76 | 65,5% | 214 | 68,4% | 40 | 34,5% | 99 | 31,6% |
| Alloggio | 331 | 56,4% | 5.137 | 93,4% | 256 | 43,6% | 363 | 6,6% |
| alberghi e simili | 174 | 70,7% | 4.901 | 94,8% | 72 | 29,3% | 270 | 5,2% |
| alloggi per vacanze e soggiorni di breve durata | 146 | 48,0% | 206 | 70,1% | 158 | 52,0% | 88 | 29,9% |
| aree di campeggio e aree attrezzate | 7 | 77,8% | 10 | 100,0% | 2 | 22,2% | 0 | 0,0% |
| Ristorazione | 4.011 | 73,8% | 19.681 | 76,4% | 1.423 | 26,2% | 6.087 | 23,6% |
| ristoranti | 2.243 | 73,4% | 13.358 | 79,4% | 811 | 26,6% | 3.461 | 20,6% |
| servizi di catering | 44 | 28,0% | 802 | 35,3% | 113 | 72,0% | 1.467 | 64,7% |
| somministrazione di bevande | 1.631 | 77,1% | 5.241 | 82,6% | 485 | 22,9% | 1.103 | 17,4% |
| Trasporto | 334 | 42,2% | 2.643 | 47,8% | 458 | 57,8% | 2.889 | 52,2% |
| Trasporto su veicoli a noleggio con conducente | 81 | 38,4% | 140 | 84,8% | 130 | 61,6% | 25 | 15,2% |
| Magazzinaggio e deposito | 19 | 20,2% | 318 | 52,7% | 75 | 79,8% | 285 | 47,3% |
| Attività di supporto ai trasporti | 234 | 48,0% | 2.185 | 45,9% | 253 | 52,0% | 2.579 | 54,1% |
| Attività informatiche | 4.448 | 90,9% | 3.796 | 47,4% | 445 | 28,7% | 4.215 | 52,6% |
| Programmazione informatica | 639 | 68,2% | 2.367 | 41,8% | 298 | 31,8% | 3.295 | 58,2% |
| Consulenza e gestione di strutture informatiche | 326 | 74,6% | 1.179 | 63,7% | 111 | 25,4% | 673 | 36,3% |
| Altre attività connesse | 141 | 80,6% | 250 | 56,4% | 34 | 19,4% | 193 | 43,6% |
| Intermediazione immobiliare | 874 | 86,2% | 929 | 97,3% | 140 | 13,8% | 26 | 2,7% |
| TOTALE | 27.823 | 76,2% | 78.106 | 71,5% | 8.688 | 23,8% | 31.209 | 28,5% |

Struttura imprenditoriale: Padova

| | UNITA' LOCALI con sede in provincia | | | | UNITA' LOCALI con sede fuori provincia | | | |
|---|--|--------------|--------------|-------------|---|--------------|---------------|--------------|
| | totale | % per riga | addetti | % per riga | totale | % per riga | addetti | % per riga |
| Commercio all'ingrosso | 1.202 | 10,8% | 1.111 | 4,2% | 903 | 8,1% | 3.811 | 14,4% |
| attività di servizi di intermediazione | 216 | 4,0% | 107 | 1,8% | 88 | 1,6% | 122 | 2,1% |
| di prodotti alimentari, bevande e tabacchi | 117 | 17,3% | 113 | 4,5% | 90 | 13,3% | 252 | 9,9% |
| di beni di consumo | 339 | 16,8% | 232 | 3,7% | 240 | 11,9% | 769 | 12,3% |
| Commercio al dettaglio | 2.246 | 17,8% | 2.907 | 7,8% | 1.615 | 12,8% | 9.800 | 26,4% |
| non specializzato | 428 | 15,5% | 1.033 | 6,6% | 384 | 13,9% | 5.764 | 37,0% |
| di prodotti alimentari, bevande e tabacchi | 261 | 13,9% | 217 | 6,4% | 126 | 6,7% | 163 | 4,8% |
| di articoli di abbigliamento | 283 | 14,9% | 338 | 8,5% | 281 | 14,8% | 1.092 | 27,6% |
| di calzature e articoli in pelle | 91 | 26,1% | 255 | 22,1% | 54 | 15,5% | 160 | 13,9% |
| di autoveicoli | 150 | 18,2% | 112 | 5,3% | 90 | 10,9% | 465 | 22,0% |
| di parti e accessori di autoveicoli | 19 | 16,4% | 13 | 4,2% | 21 | 18,1% | 86 | 27,5% |
| Alloggio | 203 | 34,6% | 123 | 2,2% | 53 | 9,0% | 240 | 4,4% |
| alberghi e simili | 45 | 18,3% | 99 | 1,9% | 27 | 11,0% | 171 | 3,3% |
| alloggi per vacanze e soggiorni di breve durata | 137 | 45,1% | 24 | 8,2% | 21 | 6,9% | 64 | 21,8% |
| aree di campeggio e aree attrezzate | 1 | 11,1% | 0 | 0,0% | 1 | 11,1% | 0 | 0,0% |
| Ristorazione | 996 | 18,3% | 1.725 | 6,7% | 427 | 7,9% | 4.362 | 16,9% |
| ristoranti | 547 | 17,9% | 1.116 | 6,6% | 264 | 8,6% | 2.345 | 13,9% |
| servizi di catering | 53 | 33,8% | 113 | 5,0% | 60 | 38,2% | 1.354 | 59,7% |
| somministrazione di bevande | 386 | 18,2% | 489 | 7,7% | 99 | 4,7% | 614 | 9,7% |
| Trasporto | 197 | 24,9% | 238 | 4,3% | 261 | 33,0% | 2.651 | 47,9 |
| Trasporto su veicoli a noleggio con conducente | 90 | 42,7% | 9 | 5,5% | 40 | 19,0% | 16 | 9,7% |
| Magazzinaggio e deposito | 32 | 34,0% | 5 | 0,8% | 43 | 45,7% | 280 | 46,4% |
| Attività di supporto ai trasporti | 75 | 15,4% | 224 | 4,7% | 178 | 36,6% | 2.355 | 49,4% |
| Attività informatiche | 143 | 9,2% | 216 | 2,7% | 302 | 19,5% | 3.999 | 49,9% |
| Programmazione informatica | 98 | 10,5% | 156 | 2,8% | 200 | 21,3% | 3.139 | 55,4% |
| Consulenza e gestione di strutture informatiche | 35 | 8,0% | 56 | 3,0% | 76 | 17,4% | 617 | 33,3% |
| Altre attività connesse | 10 | 5,7% | 4 | 0,9% | 24 | 13,7% | 189 | 42,7% |
| Intermediazione immobiliare | 115 | 11,3% | 15 | 1,6% | 25 | 2,5% | 11 | 1,2% |
| TOTALE | 5.102 | 14,0% | 6.335 | 5,8% | 3.586 | 9,8% | 24.874 | 22,8% |

Struttura imprenditoriale: Rovigo

| | SEDI D'IMPRESA | | | | UNITA' LOCALI DIPENDENTI TOTALI | | | |
|---|----------------|--------------|---------------|--------------|---------------------------------|--------------|--------------|--------------|
| | totale | % per riga | addetti | % per riga | totale | % per riga | addetti | % per riga |
| Commercio all'ingrosso | 1.470 | 78,5% | 3.077 | 85,7% | 402 | 21,5% | 514 | 14,3% |
| attività di servizi di intermediazione | 807 | 96,2% | 840 | 99,5% | 32 | 3,8% | 4 | 0,5% |
| di prodotti alimentari, bevande e tabacchi | 176 | 63,3% | 895 | 89,0% | 102 | 36,7% | 111 | 11,0% |
| di beni di consumo | 135 | 67,5% | 319 | 82,2% | 65 | 32,5% | 69 | 17,8% |
| Commercio al dettaglio | 2.322 | 67,4% | 4.400 | 62,3% | 1.122 | 32,6% | 2.658 | 37,7% |
| non specializzato | 447 | 68,1% | 882 | 36,7% | 209 | 31,9% | 1.520 | 63,3% |
| di prodotti alimentari, bevande e tabacchi | 389 | 72,8% | 732 | 87,8% | 145 | 27,2% | 102 | 12,2% |
| di articoli di abbigliamento | 356 | 69,3% | 499 | 61,7% | 158 | 30,7% | 310 | 38,3% |
| di calzature e articoli in pelle | 44 | 66,7% | 74 | 56,5% | 22 | 33,3% | 57 | 43,5% |
| di autoveicoli | 186 | 69,9% | 291 | 79,1% | 80 | 30,1% | 77 | 20,9% |
| di parti e accessori di autoveicoli | 21 | 77,8% | 56 | 78,9% | 6 | 22,2% | 15 | 21,1% |
| Alloggio | 101 | 60,5% | 391 | 81,3% | 66 | 39,5% | 90 | 18,7% |
| alberghi e simili | 33 | 70,2% | 219 | 90,5% | 14 | 29,8% | 23 | 9,5% |
| alloggi per vacanze e soggiorni di breve durata | 62 | 58,5% | 84 | 77,8% | 44 | 41,5% | 24 | 22,2% |
| aree di campeggio e aree attrezzate | 5 | 41,7% | 87 | 66,9% | 7 | 58,3% | 43 | 33,1% |
| Ristorazione | 1.258 | 74,0% | 4.470 | 80,3% | 442 | 26,0% | 1.096 | 19,7% |
| ristoranti | 619 | 74,4% | 2.837 | 82,6% | 213 | 25,6% | 596 | 17,4% |
| servizi di catering | 5 | 10,2% | 6 | 3,8% | 44 | 89,8% | 154 | 96,3% |
| somministrazione di bevande | 597 | 76,9% | 1.549 | 87,2% | 179 | 23,1% | 228 | 12,8% |
| Trasporto | 104 | 48,4% | 660 | 26,3% | 111 | 51,6% | 1.848 | 73,7% |
| Trasporto su veicoli a noleggio con conducente | 20 | 40,8% | 32 | 74,4% | 29 | 59,2% | 11 | 25,6% |
| Magazzinaggio e deposito | 2 | 11,1% | 1 | 2,1% | 16 | 88,9% | 47 | 97,9% |
| Attività di supporto ai trasporti | 82 | 55,4% | 627 | 25,9% | 66 | 44,6% | 1.790 | 74,1% |
| Attività informatiche | 4.448 | 99,1% | 277 | 68,2% | 39 | 21,9% | 129 | 31,8% |
| Programmazione informatica | 91 | 76,5% | 207 | 66,3% | 28 | 23,5% | 105 | 33,7% |
| Consulenza e gestione di strutture informatiche | 28 | 73,7% | 43 | 64,2% | 10 | 26,3% | 24 | 35,8% |
| Altre attività connesse | 20 | 95,2% | 27 | 100,0% | 1 | 4,8% | 0 | 0,0% |
| Intermediazione immobiliare | 174 | 88,8% | 206 | 99,5% | 22 | 11,2% | 1 | 0,5% |
| TOTALE | 9.877 | 81,8% | 13.481 | 68,0% | 2.204 | 18,2% | 6.336 | 32,0% |

Struttura imprenditoriale: Rovigo

| | UNITA' LOCALI con sede in provincia | | | | UNITA' LOCALI con sede fuori provincia | | | |
|---|--|--------------|------------|-------------|---|--------------|--------------|--------------|
| | totale | % per riga | addetti | % per riga | totale | % per riga | addetti | % per riga |
| Commercio all'ingrosso | 191 | 10,2% | 82 | 2,3% | 211 | 11,3% | 432 | 12,0% |
| attività di servizi di intermediazione | 21 | 2,5% | 2 | 0,2% | 11 | 1,3% | 2 | 0,2% |
| di prodotti alimentari, bevande e tabacchi | 50 | 18,0% | 57 | 5,7% | 52 | 18,7% | 54 | 5,4% |
| di beni di consumo | 36 | 18,0% | 1 | 0,3% | 29 | 14,5% | 68 | 17,5% |
| Commercio al dettaglio | 499 | 14,5% | 230 | 3,3% | 623 | 18,1% | 2.428 | 34,4% |
| non specializzato | 82 | 12,5% | 56 | 2,3% | 127 | 19,4% | 1.464 | 60,9% |
| di prodotti alimentari, bevande e tabacchi | 88 | 16,5% | 53 | 6,4% | 57 | 10,7% | 49 | 5,9% |
| di articoli di abbigliamento | 58 | 11,3% | 21 | 2,6% | 100 | 19,5% | 289 | 35,7% |
| di calzature e articoli in pelle | 8 | 12,1% | 2 | 1,5% | 14 | 21,2% | 55 | 42,0% |
| di autoveicoli | 37 | 13,9% | 3 | 0,8% | 43 | 16,2% | 74 | 20,1% |
| di parti e accessori di autoveicoli | 3 | 11,1% | 8 | 11,3% | 3 | 11,1% | 7 | 9,9% |
| Alloggio | 50 | 29,9% | 18 | 3,7% | 16 | 9,6% | 72 | 15,0% |
| alberghi e simili | 8 | 17,0% | 2 | 0,8% | 6 | 12,8% | 21 | 8,7% |
| alloggi per vacanze e soggiorni di breve durata | 39 | 36,8% | 16 | 14,8% | 5 | 4,7% | 8 | 7,4% |
| aree di campeggio e aree attrezzate | 2 | 16,7% | 0 | 0,0% | 5 | 41,7% | 43 | 33,1% |
| Ristorazione | 280 | 16,5% | 265 | 4,8% | 162 | 9,5% | 831 | 14,9% |
| ristoranti | 137 | 16,5% | 157 | 4,6% | 76 | 9,1% | 439 | 12,8% |
| servizi di catering | 3 | 6,1% | 10 | 6,3% | 41 | 83,7% | 144 | 90,0% |
| somministrazione di bevande | 136 | 17,5% | 93 | 5,2% | 43 | 5,5% | 135 | 7,6% |
| Trasporto | 35 | 16,3% | 20 | 0,8% | 76 | 35,3% | 1.828 | 72,9% |
| Trasporto su veicoli a noleggio con conducente | 8 | 16,3% | 0 | 0,0% | 21 | 42,9% | 11 | 25,6% |
| Magazzinaggio e deposito | 4 | 22,2% | 0 | 0,0% | 12 | 66,7% | 47 | 97,9% |
| Attività di supporto ai trasporti | 23 | 15,5% | 20 | 0,8% | 43 | 29,1% | 1.770 | 73,2% |
| Attività informatiche | 9 | 5,1% | 8 | 2,0% | 30 | 16,9% | 121 | 29,8% |
| Programmazione informatica | 6 | 5,0% | 7 | 2,2% | 22 | 18,5% | 98 | 31,4% |
| Consulenza e gestione di strutture informatiche | 3 | 7,9% | 1 | 1,5% | 7 | 18,4% | 23 | 34,3% |
| Altre attività connesse | 0 | 0,0% | 0 | 0,0% | 1 | 4,8% | 0 | 0,0% |
| Intermediazione immobiliare | 17 | 8,7% | 1 | 0,5% | 5 | 2,6% | 0 | 0,0% |
| TOTALE | 1.081 | 8,9% | 624 | 3,1% | 1.123 | 9,3% | 5.712 | 28,8% |

Struttura imprenditoriale: Treviso

| | SEDI D'IMPRESA | | | | UNITA' LOCALI DIPENDENTI TOTALI | | | |
|---|----------------|--------------|---------------|--------------|---------------------------------|--------------|---------------|--------------|
| | totale | % per riga | addetti | % per riga | totale | % per riga | addetti | % per riga |
| Commercio all'ingrosso | 6.801 | 81,0% | 16.258 | 81,3% | 1.598 | 19,0% | 3.742 | 18,7% |
| attività di servizi di intermediazione | 4.160 | 94,5% | 4.533 | 98,0% | 243 | 5,5% | 91 | 2,0% |
| di prodotti alimentari, bevande e tabacchi | 458 | 70,4% | 2.318 | 92,8% | 193 | 29,6% | 179 | 7,2% |
| di beni di consumo | 747 | 67,8% | 2.659 | 79,4% | 354 | 32,2% | 690 | 20,6% |
| Commercio al dettaglio | 6.666 | 66,4% | 16.472 | 61,2% | 3.380 | 33,6% | 10.449 | 38,8% |
| non specializzato | 1.441 | 67,9% | 3.595 | 39,3% | 680 | 32,1% | 5.541 | 60,7% |
| di prodotti alimentari, bevande e tabacchi | 1.044 | 72,4% | 2.301 | 86,2% | 397 | 27,6% | 367 | 13,8% |
| di articoli di abbigliamento | 877 | 64,0% | 1.726 | 58,0% | 494 | 36,0% | 1.250 | 42,0% |
| di calzature e articoli in pelle | 122 | 52,1% | 342 | 52,7% | 112 | 47,9% | 307 | 47,3% |
| di autoveicoli | 541 | 68,7% | 1.172 | 66,9% | 247 | 31,3% | 581 | 33,1% |
| di parti e accessori di autoveicoli | 53 | 58,9% | 137 | 68,2% | 37 | 41,1% | 64 | 31,8% |
| Alloggio | 329 | 55,3% | 1.943 | 87,3% | 266 | 44,7% | 282 | 12,7% |
| alberghi e simili | 135 | 71,8% | 1.628 | 88,0% | 53 | 28,2% | 221 | 12,0% |
| alloggi per vacanze e soggiorni di breve durata | 183 | 47,2% | 220 | 79,7% | 205 | 52,8% | 56 | 20,3% |
| aree di campeggio e aree attrezzate | 6 | 46,2% | 83 | 100,0% | 7 | 53,8% | 0 | 0,0% |
| Ristorazione | 3.692 | 73,5% | 18.074 | 78,7% | 1.331 | 26,5% | 4.894 | 21,3% |
| ristoranti | 2.133 | 73,9% | 12.724 | 84,4% | 754 | 26,1% | 2.350 | 15,6% |
| servizi di catering | 43 | 27,7% | 397 | 20,3% | 112 | 72,3% | 1.554 | 79,7% |
| somministrazione di bevande | 1.435 | 75,8% | 4.708 | 82,8% | 457 | 24,2% | 979 | 17,2% |
| Trasporto | 240 | 35,0% | 1.716 | 49,8% | 446 | 65,0% | 1.727 | 50,2% |
| Trasporto su veicoli a noleggio con conducente | 96 | 32,3% | 175 | 84,1% | 201 | 67,7% | 33 | 15,9% |
| Magazzinaggio e deposito | 12 | 31,6% | 57 | 25,4% | 26 | 68,4% | 167 | 74,6% |
| Attività di supporto ai trasporti | 132 | 37,6% | 1.484 | 49,3% | 219 | 62,4% | 1.527 | 50,7% |
| Attività informatiche | 4.448 | 94,4% | 2.975 | 65,5% | 264 | 25,3% | 1.568 | 34,5% |
| Programmazione informatica | 462 | 72,9% | 1.844 | 59,1% | 172 | 27,1% | 1.277 | 40,9% |
| Consulenza e gestione di strutture informatiche | 207 | 73,9% | 695 | 74,1% | 73 | 26,1% | 243 | 25,9% |
| Altre attività connesse | 111 | 86,7% | 436 | 90,1% | 17 | 13,3% | 48 | 9,9% |
| Intermediazione immobiliare | 737 | 86,9% | 813 | 95,8% | 111 | 13,1% | 36 | 4,2% |
| TOTALE | 22.913 | 75,6% | 58.251 | 72,0% | 7.396 | 24,4% | 22.698 | 28,0% |

Struttura imprenditoriale: Treviso

| | UNITA' LOCALI con sede in provincia | | | | UNITA' LOCALI con sede fuori provincia | | | |
|---|--|--------------|--------------|-------------|---|--------------|---------------|--------------|
| | totale | % per riga | addetti | % per riga | totale | % per riga | addetti | % per riga |
| Commercio all'ingrosso | 971 | 11,6% | 1.764 | 8,8% | 627 | 7,5% | 1.978 | 9,9% |
| attività di servizi di intermediazione | 172 | 3,9% | 38 | 0,8% | 71 | 1,6% | 53 | 1,1% |
| di prodotti alimentari, bevande e tabacchi | 117 | 18,0% | 79 | 3,2% | 76 | 11,7% | 100 | 4,0% |
| di beni di consumo | 213 | 19,3% | 206 | 6,2% | 141 | 12,8% | 484 | 14,5% |
| Commercio al dettaglio | 1.892 | 18,8% | 2.474 | 9,2% | 1.488 | 14,8% | 7.975 | 29,6% |
| non specializzato | 352 | 16,6% | 934 | 10,2% | 328 | 15,5% | 4.607 | 50,4% |
| di prodotti alimentari, bevande e tabacchi | 281 | 19,5% | 217 | 8,1% | 116 | 8,0% | 150 | 5,6% |
| di articoli di abbigliamento | 264 | 19,3% | 375 | 12,6% | 230 | 16,8% | 875 | 29,4% |
| di calzature e articoli in pelle | 61 | 26,1% | 78 | 12,0% | 51 | 21,8% | 229 | 35,3% |
| di autoveicoli | 167 | 21,2% | 286 | 16,3% | 80 | 10,2% | 295 | 16,8% |
| di parti e accessori di autoveicoli | 28 | 31,1% | 43 | 21,4% | 9 | 10,0% | 21 | 10,4% |
| Alloggio | 216 | 36,3% | 121 | 5,4% | 50 | 8,4% | 161 | 7,2% |
| alberghi e simili | 35 | 18,6% | 97 | 5,2% | 18 | 9,6% | 124 | 6,7% |
| alloggi per vacanze e soggiorni di breve durata | 175 | 45,1% | 19 | 6,9% | 30 | 7,7% | 37 | 13,4% |
| aree di campeggio e aree attrezzate | 5 | 38,5% | 0 | 0,0% | 2 | 15,4% | 0 | 0,0% |
| Ristorazione | 980 | 19,5% | 2.271 | 9,9% | 351 | 7,0% | 2.623 | 11,4% |
| ristoranti | 580 | 20,1% | 1.349 | 8,9% | 174 | 6,0% | 1.001 | 6,6% |
| servizi di catering | 46 | 29,7% | 386 | 19,8% | 66 | 42,6% | 1.168 | 59,9% |
| somministrazione di bevande | 347 | 18,3% | 525 | 9,2% | 110 | 5,8% | 454 | 8,0% |
| Trasporto | 239 | 34,8% | 122 | 3,5% | 207 | 30,2% | 1.605 | 46,6% |
| Trasporto su veicoli a noleggio con conducente | 150 | 50,5% | 15 | 7,2% | 51 | 17,2% | 18 | 8,7% |
| Magazzinaggio e deposito | 9 | 23,7% | 1 | 0,4% | 17 | 44,7% | 166 | 74,1% |
| Attività di supporto ai trasporti | 80 | 22,8% | 106 | 3,5% | 139 | 39,6% | 1.421 | 47,2% |
| Attività informatiche | 106 | 10,2% | 189 | 4,2% | 158 | 15,1% | 1.379 | 30,4% |
| Programmazione informatica | 74 | 11,7% | 120 | 3,8% | 98 | 15,5% | 1.157 | 37,1% |
| Consulenza e gestione di strutture informatiche | 25 | 8,9% | 58 | 6,2% | 48 | 17,1% | 185 | 19,7% |
| Altre attività connesse | 6 | 4,7% | 11 | 2,3% | 11 | 8,6% | 37 | 7,6% |
| Intermediazione immobiliare | 74 | 8,7% | 8 | 0,9% | 37 | 4,4% | 28 | 3,3% |
| TOTALE | 4.478 | 14,8% | 6.949 | 8,6% | 2.918 | 9,6% | 15.749 | 19,5% |

Struttura imprenditoriale: Venezia

| | SEDI D'IMPRESA | | | | UNITA' LOCALI DIPENDENTI TOTALI | | | |
|---|----------------|--------------|---------------|--------------|---------------------------------|--------------|---------------|--------------|
| | totale | % per riga | addetti | % per riga | totale | % per riga | addetti | % per riga |
| Commercio all'ingrosso | 4.973 | 78,7% | 11.232 | 83,3% | 1.348 | 21,3% | 2.250 | 16,7% |
| attività di servizi di intermediazione | 3.063 | 94,4% | 3.216 | 96,0% | 182 | 5,6% | 135 | 4,0% |
| di prodotti alimentari, bevande e tabacchi | 433 | 65,1% | 2.598 | 90,5% | 232 | 34,9% | 274 | 9,5% |
| di beni di consumo | 596 | 63,9% | 1.598 | 72,7% | 336 | 36,1% | 601 | 27,3% |
| Commercio al dettaglio | 8.878 | 59,4% | 22.991 | 56,5% | 6.064 | 40,6% | 17.667 | 43,5% |
| non specializzato | 1.611 | 62,2% | 5.891 | 43,9% | 980 | 37,8% | 7.519 | 56,1% |
| di prodotti alimentari, bevande e tabacchi | 1.626 | 71,2% | 3.551 | 86,5% | 658 | 28,8% | 552 | 13,5% |
| di articoli di abbigliamento | 1.349 | 52,7% | 2.574 | 39,6% | 1.209 | 47,3% | 3.925 | 60,4% |
| di calzature e articoli in pelle | 266 | 43,6% | 662 | 43,0% | 344 | 56,4% | 879 | 57,0% |
| di autoveicoli | 466 | 70,6% | 672 | 61,2% | 194 | 29,4% | 426 | 38,8% |
| di parti e accessori di autoveicoli | 43 | 61,4% | 141 | 66,8% | 27 | 38,6% | 70 | 33,2% |
| Alloggio | 1.855 | 51,1% | 15.889 | 75,8% | 1.772 | 48,9% | 5.084 | 24,2% |
| alberghi e simili | 876 | 56,9% | 12.493 | 75,8% | 663 | 43,1% | 3.980 | 24,2% |
| alloggi per vacanze e soggiorni di breve durata | 900 | 46,6% | 1.827 | 77,6% | 1.030 | 53,4% | 526 | 22,4% |
| aree di campeggio e aree attrezzate | 63 | 52,5% | 1.434 | 71,3% | 57 | 47,5% | 576 | 28,7% |
| Ristorazione | 5.463 | 64,3% | 31.375 | 78,0% | 3.032 | 35,7% | 8.875 | 22,0% |
| ristoranti | 3.255 | 64,2% | 22.097 | 80,4% | 1.817 | 35,8% | 5.379 | 19,6% |
| servizi di catering | 20 | 14,2% | 563 | 26,5% | 121 | 85,8% | 1.561 | 73,5% |
| somministrazione di bevande | 2.093 | 66,5% | 8.371 | 81,3% | 1.054 | 33,5% | 1.928 | 18,7% |
| Trasporto | 585 | 49,5% | 6.047 | 67,1% | 596 | 50,5% | 2.966 | 32,9% |
| Trasporto su veicoli a noleggio con conducente | 142 | 48,8% | 382 | 86,8% | 149 | 51,2% | 58 | 13,2% |
| Magazzinaggio e deposito | 32 | 29,1% | 272 | 56,2% | 78 | 70,9% | 212 | 43,8% |
| Attività di supporto ai trasporti | 411 | 52,7% | 5.393 | 66,7% | 369 | 47,3% | 2.696 | 33,3% |
| Attività informatiche | 4.448 | 95,1% | 2.161 | 63,6% | 228 | 26,1% | 1.236 | 36,4% |
| Programmazione informatica | 356 | 70,6% | 1.149 | 63,8% | 148 | 29,4% | 651 | 36,2% |
| Consulenza e gestione di strutture informatiche | 195 | 79,6% | 674 | 55,0% | 50 | 20,4% | 552 | 45,0% |
| Altre attività connesse | 91 | 76,5% | 337 | 91,8% | 28 | 23,5% | 30 | 8,2% |
| Intermediazione immobiliare | 805 | 81,6% | 1.226 | 89,4% | 182 | 18,4% | 145 | 10,6% |
| TOTALE | 27.007 | 67,1% | 90.921 | 70,4% | 13.222 | 32,9% | 38.223 | 29,6% |

Struttura imprenditoriale: Venezia

| | UNITA' LOCALI con sede in provincia | | | | UNITA' LOCALI con sede fuori provincia | | | |
|---|--|--------------|--------------|-------------|---|--------------|---------------|--------------|
| | totale | % per riga | addetti | % per riga | totale | % per riga | addetti | % per riga |
| Commercio all'ingrosso | 733 | 11,6% | 331 | 2,5% | 615 | 9,7% | 1.919 | 14,2% |
| attività di servizi di intermediazione | 107 | 3,3% | 23 | 0,7% | 75 | 2,3% | 112 | 3,3% |
| di prodotti alimentari, bevande e tabacchi | 147 | 22,1% | 45 | 1,6% | 85 | 12,8% | 229 | 8,0% |
| di beni di consumo | 197 | 21,1% | 90 | 4,1% | 139 | 14,9% | 511 | 23,2% |
| Commercio al dettaglio | 3.455 | 23,1% | 2.516 | 6,2% | 2.609 | 17,5% | 15.151 | 37,3% |
| non specializzato | 537 | 20,7% | 1.422 | 10,6% | 443 | 17,1% | 6.097 | 45,5% |
| di prodotti alimentari, bevande e tabacchi | 474 | 20,8% | 232 | 5,7% | 184 | 8,1% | 320 | 7,8% |
| di articoli di abbigliamento | 531 | 20,8% | 218 | 3,4% | 678 | 26,5% | 3.707 | 57,0% |
| di calzature e articoli in pelle | 174 | 28,5% | 64 | 4,2% | 170 | 27,9% | 815 | 52,9% |
| di autoveicoli | 121 | 18,3% | 141 | 12,8% | 73 | 11,1% | 285 | 26,0% |
| di parti e accessori di autoveicoli | 16 | 22,9% | 39 | 18,5% | 11 | 15,7% | 31 | 14,7% |
| Alloggio | 1.304 | 36,0% | 1.031 | 4,9% | 468 | 12,9% | 4.053 | 19,3% |
| alberghi e simili | 462 | 30,0% | 794 | 4,8% | 201 | 13,1% | 3.186 | 19,3% |
| alloggi per vacanze e soggiorni di breve durata | 790 | 40,9% | 123 | 5,2% | 240 | 12,4% | 403 | 17,1% |
| aree di campeggio e aree attrezzate | 34 | 28,3% | 114 | 5,7% | 23 | 19,2% | 462 | 23,0% |
| Ristorazione | 2.308 | 27,2% | 2.017 | 5,0% | 724 | 8,5% | 6.858 | 17,0% |
| ristoranti | 1.380 | 27,2% | 1.427 | 5,2% | 437 | 8,6% | 3.952 | 14,4% |
| servizi di catering | 55 | 39,0% | 0 | 0,0% | 66 | 46,8% | 1.561 | 73,5% |
| somministrazione di bevande | 844 | 26,8% | 587 | 5,7% | 210 | 6,7% | 1.341 | 13,0% |
| Trasporto | 362 | 30,7% | 439 | 4,9% | 234 | 19,8% | 2.527 | 28,0% |
| Trasporto su veicoli a noleggio con conducente | 129 | 44,3% | 29 | 6,6% | 20 | 6,9% | 29 | 6,6% |
| Magazzinaggio e deposito | 42 | 38,2% | 22 | 4,5% | 36 | 32,7% | 190 | 39,3% |
| Attività di supporto ai trasporti | 191 | 24,5% | 388 | 4,8% | 178 | 22,8% | 2.308 | 28,5% |
| Attività informatiche | 81 | 9,3% | 94 | 2,8% | 147 | 16,8% | 1.142 | 33,6% |
| Programmazione informatica | 50 | 9,9% | 84 | 4,7% | 98 | 19,4% | 567 | 31,5% |
| Consulenza e gestione di strutture informatiche | 24 | 9,8% | 10 | 0,8% | 26 | 10,6% | 542 | 44,2% |
| Altre attività connesse | 7 | 5,9% | 0 | 0,0% | 21 | 17,6% | 30 | 8,2% |
| Intermediazione immobiliare | 119 | 12,1% | 108 | 7,9% | 63 | 6,4% | 37 | 2,7% |
| TOTALE | 8.362 | 20,8% | 6.536 | 5,1% | 4.860 | 12,1% | 31.687 | 24,5% |

Struttura imprenditoriale: Verona

| | SEDI D'IMPRESA | | | | UNITA' LOCALI DIPENDENTI TOTALI | | | |
|---|----------------|--------------|---------------|--------------|---------------------------------|--------------|---------------|--------------|
| | totale | % per riga | addetti | % per riga | totale | % per riga | addetti | % per riga |
| Commercio all'ingrosso | 6.488 | 80,3% | 15.700 | 83,4% | 1.594 | 19,7% | 3.127 | 16,6% |
| attività di servizi di intermediazione | 3.314 | 94,6% | 3.409 | 96,6% | 190 | 5,4% | 121 | 3,4% |
| di prodotti alimentari, bevande e tabacchi | 350 | 68,9% | 1.234 | 78,2% | 158 | 31,1% | 345 | 21,8% |
| di beni di consumo | 934 | 72,0% | 2.824 | 72,8% | 364 | 28,0% | 1.056 | 27,2% |
| Commercio al dettaglio | 7.068 | 68,0% | 17.970 | 64,3% | 3.332 | 32,0% | 9.982 | 35,7% |
| non specializzato | 1.639 | 71,0% | 4.492 | 45,4% | 670 | 29,0% | 5.399 | 54,6% |
| di prodotti alimentari, bevande e tabacchi | 1.092 | 75,8% | 2.435 | 90,6% | 348 | 24,2% | 253 | 9,4% |
| di articoli di abbigliamento | 823 | 64,1% | 2.209 | 65,5% | 461 | 35,9% | 1.163 | 34,5% |
| di calzature e articoli in pelle | 139 | 58,2% | 263 | 43,3% | 100 | 41,8% | 345 | 56,7% |
| di autoveicoli | 581 | 69,2% | 1.596 | 71,4% | 259 | 30,8% | 640 | 28,6% |
| di parti e accessori di autoveicoli | 58 | 68,2% | 187 | 66,1% | 27 | 31,8% | 96 | 33,9% |
| Alloggio | 336 | 66,4% | 1.751 | 79,0% | 170 | 33,6% | 466 | 21,0% |
| alberghi e simili | 168 | 75,7% | 1.385 | 82,7% | 54 | 24,3% | 290 | 17,3% |
| alloggi per vacanze e soggiorni di breve durata | 157 | 58,8% | 304 | 63,6% | 110 | 41,2% | 174 | 36,4% |
| aree di campeggio e aree attrezzate | 6 | 66,7% | 57 | 96,6% | 3 | 33,3% | 2 | 3,4% |
| Ristorazione | 3.884 | 76,8% | 24.392 | 85,5% | 1.173 | 23,2% | 4.126 | 14,5% |
| ristoranti | 2.142 | 77,0% | 14.366 | 86,5% | 639 | 23,0% | 2.246 | 13,5% |
| servizi di catering | 46 | 29,1% | 3.804 | 77,2% | 112 | 70,9% | 1.124 | 22,8% |
| somministrazione di bevande | 1.633 | 79,8% | 5.682 | 89,0% | 414 | 20,2% | 699 | 11,0% |
| Trasporto | 276 | 47,9% | 2.451 | 59,8% | 300 | 52,1% | 1.650 | 40,2% |
| Trasporto su veicoli a noleggio con conducente | 86 | 45,0% | 154 | 83,2% | 105 | 55,0% | 31 | 16,8% |
| Magazzinaggio e deposito | 22 | 46,8% | 46 | 29,7% | 25 | 53,2% | 109 | 70,3% |
| Attività di supporto ai trasporti | 168 | 49,7% | 2.251 | 59,9% | 170 | 50,3% | 1.510 | 40,1% |
| Attività informatiche | 4.448 | 95,2% | 2.814 | 72,8% | 225 | 20,8% | 1.051 | 27,2% |
| Programmazione informatica | 543 | 76,1% | 2.075 | 71,6% | 171 | 23,9% | 824 | 28,4% |
| Consulenza e gestione di strutture informatiche | 211 | 86,1% | 472 | 78,4% | 34 | 13,9% | 130 | 21,6% |
| Altre attività connesse | 101 | 84,2% | 267 | 81,7% | 19 | 15,8% | 60 | 18,3% |
| Intermediazione immobiliare | 776 | 88,2% | 828 | 96,4% | 104 | 11,8% | 31 | 3,6% |
| TOTALE | 23.276 | 77,1% | 65.906 | 76,3% | 6.898 | 22,9% | 20.433 | 23,7% |

Struttura imprenditoriale: Verona

| | UNITA' LOCALI con sede in provincia | | | | UNITA' LOCALI con sede fuori provincia | | | |
|---|--|--------------|--------------|--------------|---|--------------|---------------|--------------|
| | totale | % per riga | addetti | % per riga | totale | % per riga | addetti | % per riga |
| Commercio all'ingrosso | 951 | 11,8% | 1.121 | 6,0% | 643 | 8,0% | 2.006 | 10,7% |
| attività di servizi di intermediazione | 140 | 4,0% | 55 | 1,6% | 50 | 1,4% | 66 | 1,9% |
| di prodotti alimentari, bevande e tabacchi | 93 | 18,3% | 301 | 19,1% | 65 | 12,8% | 44 | 2,8% |
| di beni di consumo | 202 | 15,6% | 286 | 7,4% | 162 | 12,5% | 770 | 19,8% |
| Commercio al dettaglio | 1.982 | 19,1% | 3.138 | 11,2% | 1.350 | 13,0% | 6.844 | 24,5% |
| non specializzato | 412 | 17,8% | 1.906 | 19,3% | 258 | 11,2% | 3.493 | 35,3% |
| di prodotti alimentari, bevande e tabacchi | 256 | 17,8% | 123 | 4,6% | 92 | 6,4% | 130 | 4,8% |
| di articoli di abbigliamento | 219 | 17,1% | 190 | 5,6% | 242 | 18,8% | 973 | 28,9% |
| di calzature e articoli in pelle | 47 | 19,7% | 69 | 11,3% | 53 | 22,2% | 276 | 45,4% |
| di autoveicoli | 197 | 23,5% | 388 | 17,4% | 62 | 7,4% | 252 | 11,3% |
| di parti e accessori di autoveicoli | 25 | 29,4% | 79 | 27,9% | 2 | 2,4% | 17 | 6,0% |
| Alloggio | 119 | 23,5% | 110 | 5,0% | 51 | 10,1% | 356 | 16,1% |
| alberghi e simili | 38 | 17,1% | 53 | 3,2% | 16 | 7,2% | 237 | 14,1% |
| alloggi per vacanze e soggiorni di breve durata | 77 | 28,8% | 55 | 11,5% | 33 | 12,4% | 119 | 24,9% |
| aree di campeggio e aree attrezzate | 3 | 33,3% | 2 | 3,4% | 0 | 0,0% | 0 | 0,0% |
| Ristorazione | 903 | 17,9% | 2.098 | 7,4% | 270 | 5,3% | 2.028 | 7,1% |
| ristoranti | 493 | 17,7% | 1.195 | 7,2% | 146 | 5,2% | 1.051 | 6,3% |
| servizi di catering | 74 | 46,8% | 555 | 11,3% | 38 | 24,1% | 569 | 11,5% |
| somministrazione di bevande | 332 | 16,2% | 348 | 5,5% | 82 | 4,0% | 351 | 5,5% |
| Trasporto | 166 | 28,8% | 476 | 11,6% | 134 | 23,3% | 1.174 | 28,6% |
| Trasporto su veicoli a noleggio con conducente | 84 | 44,0% | 27 | 14,6% | 21 | 11,0% | 4 | 2,2% |
| Magazzinaggio e deposito | 13 | 27,7% | 31 | 20,0% | 12 | 25,5% | 78 | 50,3% |
| Attività di supporto ai trasporti | 69 | 20,4% | 418 | 11,1% | 101 | 29,9% | 1.092 | 29,0% |
| Attività informatiche | 105 | 9,7% | 207 | 5,4% | 120 | 11,1% | 844 | 21,8% |
| Programmazione informatica | 79 | 11,1% | 139 | 4,8% | 92 | 12,9% | 685 | 23,6% |
| Consulenza e gestione di strutture informatiche | 20 | 8,2% | 68 | 11,3% | 14 | 5,7% | 62 | 10,3% |
| Altre attività connesse | 6 | 5,0% | 0 | 0,0% | 13 | 10,8% | 60 | 18,3% |
| Intermediazione immobiliare | 83 | 9,4% | 26 | 3,0% | 21 | 2,4% | 5 | 0,6% |
| TOTALE | 4.309 | 14,3% | 7.176 | 8,3% | 2.589 | 8,6% | 13.257 | 15,4% |

Struttura imprenditoriale: Vicenza

| | SEDI D'IMPRESA | | | | UNITA' LOCALI DIPENDENTI TOTALI | | | |
|---|----------------|--------------|---------------|--------------|---------------------------------|--------------|---------------|--------------|
| | totale | % per riga | addetti | % per riga | totale | % per riga | addetti | % per riga |
| Commercio all'ingrosso | 7.065 | 79,4% | 23.365 | 78,0% | 1.836 | 20,6% | 6.602 | 22,0% |
| attività di servizi di intermediazione | 3.764 | 95,7% | 4.142 | 94,1% | 169 | 4,3% | 262 | 5,9% |
| di prodotti alimentari, bevande e tabacchi | 651 | 65,6% | 3.690 | 79,0% | 342 | 34,4% | 980 | 21,0% |
| di beni di consumo | 890 | 69,8% | 4.062 | 59,3% | 385 | 30,2% | 2.785 | 40,7% |
| Commercio al dettaglio | 7.530 | 65,5% | 20.173 | 55,0% | 3.974 | 34,5% | 16.503 | 45,0% |
| non specializzato | 1.626 | 67,9% | 6.054 | 41,5% | 769 | 32,1% | 8.537 | 58,5% |
| di prodotti alimentari, bevande e tabacchi | 1.129 | 72,5% | 2.537 | 85,0% | 428 | 27,5% | 449 | 15,0% |
| di articoli di abbigliamento | 1.178 | 61,9% | 2.105 | 43,2% | 725 | 38,1% | 2.770 | 56,8% |
| di calzature e articoli in pelle | 188 | 52,2% | 514 | 46,2% | 172 | 47,8% | 598 | 53,8% |
| di autoveicoli | 534 | 69,9% | 1.243 | 74,6% | 230 | 30,1% | 423 | 25,4% |
| di parti e accessori di autoveicoli | 53 | 62,4% | 277 | 63,8% | 32 | 37,6% | 157 | 36,2% |
| Alloggio | 1.455 | 62,1% | 7.463 | 80,2% | 887 | 37,9% | 1.844 | 19,8% |
| alberghi e simili | 503 | 68,9% | 4.922 | 76,3% | 227 | 31,1% | 1.529 | 23,7% |
| alloggi per vacanze e soggiorni di breve durata | 885 | 58,5% | 1.767 | 88,2% | 629 | 41,5% | 236 | 11,8% |
| aree di campeggio e aree attrezzate | 60 | 68,2% | 760 | 90,6% | 28 | 31,8% | 79 | 9,4% |
| Ristorazione | 4.617 | 70,8% | 25.334 | 77,1% | 1.906 | 29,2% | 7.543 | 22,9% |
| ristoranti | 2.680 | 70,9% | 17.998 | 79,0% | 1.102 | 29,1% | 4.772 | 21,0% |
| servizi di catering | 60 | 27,8% | 990 | 46,3% | 156 | 72,2% | 1.148 | 53,7% |
| somministrazione di bevande | 1.797 | 73,8% | 6.123 | 79,6% | 639 | 26,2% | 1.570 | 20,4% |
| Trasporto | 639 | 49,4% | 9.201 | 56,2% | 655 | 50,6% | 7.171 | 43,8% |
| Trasporto su veicoli a noleggio con conducente | 148 | 50,7% | 311 | 90,7% | 144 | 49,3% | 32 | 9,3% |
| Magazzinaggio e deposito | 42 | 29,8% | 419 | 18,4% | 99 | 70,2% | 1.857 | 81,6% |
| Attività di supporto ai trasporti | 449 | 52,1% | 8.471 | 61,6% | 412 | 47,9% | 5.282 | 38,4% |
| Attività informatiche | 4.448 | 94,5% | 3.507 | 66,0% | 259 | 23,6% | 1.806 | 34,0% |
| Programmazione informatica | 493 | 73,8% | 2.173 | 58,2% | 175 | 26,2% | 1.563 | 41,8% |
| Consulenza e gestione di strutture informatiche | 232 | 78,9% | 743 | 79,2% | 62 | 21,1% | 195 | 20,8% |
| Altre attività connesse | 113 | 83,7% | 591 | 92,5% | 22 | 16,3% | 48 | 7,5% |
| Intermediazione immobiliare | 981 | 88,8% | 1.077 | 94,6% | 124 | 11,2% | 62 | 5,4% |
| TOTALE | 26.735 | 73,5% | 90.120 | 68,5% | 9.641 | 26,5% | 41.531 | 31,5% |

Struttura imprenditoriale: Vicenza

| | UNITA' LOCALI con sede in provincia | | | | UNITA' LOCALI con sede fuori provincia | | | |
|---|--|--------------|---------------|--------------|---|--------------|---------------|--------------|
| | totale | % per riga | addetti | % per riga | totale | % per riga | addetti | % per riga |
| Commercio all'ingrosso | 961 | 10,8% | 3.096 | 10,3% | 875 | 9,8% | 3.506 | 11,7% |
| attività di servizi di intermediazione | 96 | 2,4% | 67 | 1,5% | 73 | 1,9% | 195 | 4,4% |
| di prodotti alimentari, bevande e tabacchi | 182 | 18,3% | 199 | 4,3% | 160 | 16,1% | 781 | 16,7% |
| di beni di consumo | 225 | 17,6% | 2.134 | 31,2% | 160 | 12,5% | 651 | 9,5% |
| Commercio al dettaglio | 2.181 | 19,0% | 6.462 | 17,6% | 1.793 | 15,6% | 10.041 | 27,4% |
| non specializzato | 491 | 20,5% | 4.575 | 31,4% | 278 | 11,6% | 3.962 | 27,2% |
| di prodotti alimentari, bevande e tabacchi | 303 | 19,5% | 192 | 6,4% | 125 | 8,0% | 257 | 8,6% |
| di articoli di abbigliamento | 314 | 16,5% | 725 | 14,9% | 411 | 21,6% | 2.045 | 41,9% |
| di calzature e articoli in pelle | 90 | 25,0% | 159 | 14,3% | 82 | 22,8% | 439 | 39,5% |
| di autoveicoli | 164 | 21,5% | 161 | 9,7% | 66 | 8,6% | 262 | 15,7% |
| di parti e accessori di autoveicoli | 16 | 18,8% | 34 | 7,8% | 16 | 18,8% | 123 | 28,3% |
| Alloggio | 660 | 28,2% | 453 | 4,9% | 227 | 9,7% | 1.391 | 14,9% |
| alberghi e simili | 155 | 21,2% | 359 | 5,6% | 72 | 9,9% | 1.170 | 18,1% |
| alloggi per vacanze e soggiorni di breve durata | 484 | 32,0% | 81 | 4,0% | 145 | 9,6% | 155 | 7,7% |
| aree di campeggio e aree attrezzate | 19 | 21,6% | 13 | 1,5% | 9 | 10,2% | 66 | 7,9% |
| Ristorazione | 1.452 | 22,3% | 3.093 | 9,4% | 454 | 7,0% | 4.450 | 13,5% |
| ristoranti | 844 | 22,3% | 2.094 | 9,2% | 258 | 6,8% | 2.678 | 11,8% |
| servizi di catering | 92 | 42,6% | 355 | 16,6% | 64 | 29,6% | 793 | 37,1% |
| somministrazione di bevande | 512 | 21,0% | 644 | 8,4% | 127 | 5,2% | 926 | 12,0% |
| Trasporto | 338 | 26,1% | 712 | 4,3% | 317 | 24,5% | 6.459 | 39,5% |
| Trasporto su veicoli a noleggio con conducente | 128 | 43,8% | 15 | 4,4% | 16 | 5,5% | 17 | 5,0% |
| Magazzinaggio e deposito | 44 | 31,2% | 40 | 1,8% | 55 | 39,0% | 1.817 | 79,8% |
| Attività di supporto ai trasporti | 166 | 19,3% | 657 | 4,8% | 246 | 28,6% | 4.625 | 33,6% |
| Attività informatiche | 103 | 9,4% | 141 | 2,7% | 156 | 14,2% | 1.665 | 31,3% |
| Programmazione informatica | 68 | 10,2% | 106 | 2,8% | 107 | 16,0% | 1.457 | 39,0% |
| Consulenza e gestione di strutture informatiche | 28 | 9,5% | 32 | 3,4% | 34 | 11,6% | 163 | 17,4% |
| Altre attività connesse | 7 | 5,2% | 3 | 0,5% | 15 | 11,1% | 45 | 7,0% |
| Intermediazione immobiliare | 96 | 8,7% | 26 | 2,3% | 28 | 2,5% | 36 | 3,2% |
| TOTALE | 5.791 | 15,9% | 13.983 | 10,6% | 3.850 | 10,6% | 27.548 | 20,9% |